



ФЕДЕРАЛЬНАЯ СЛУЖБА ГОСУДАРСТВЕННОЙ СТАТИСТИКИ  
(РОССТАТ)  
ТЕРРИТОРИАЛЬНЫЙ ОРГАН ФЕДЕРАЛЬНОЙ СЛУЖБЫ  
ГОСУДАРСТВЕННОЙ СТАТИСТИКИ  
ПО КАМЧАТСКОМУ КРАЮ  
(КАМЧАТСТАТ)

---

---

**СОЦИАЛЬНО-  
ЭКОНОМИЧЕСКОЕ  
ПОЛОЖЕНИЕ  
КАМЧАТСКОГО КРАЯ**

*за январь-ноябрь 2020 года*

**ЕЖЕМЕСЯЧНЫЙ ДОКЛАД**

**г.Петропавловск-Камчатский  
2020**

## СОДЕРЖАНИЕ

|   |    |
|---|----|
| I. ОСНОВНЫЕ ЭКОНОМИЧЕСКИЕ И СОЦИАЛЬНЫЕ ПОКАЗАТЕЛИ КАМЧАТСКОГО КРАЯ  | 2  |
| II. ПРОИЗВОДСТВО ТОВАРОВ И УСЛУГ  | 4  |
| 1. ПРОМЫШЛЕННОЕ ПРОИЗВОДСТВО  | 4  |
| 1.1. Добыча полезных ископаемых   | 5  |
| 1.2. Обрабатывающие производства  | 7  |
| 1.3. Обеспечение электрической энергией, газом и паром; кондиционирование воздуха                                 | 26 |
| 1.4. Водоснабжение; водоотведение, организация сбора и утилизации отходов, деятельность по ликвидации загрязнений | 28 |
| 2. СЕЛЬСКОЕ И ЛЕСНОЕ ХОЗЯЙСТВО  | 30 |
| 2.1. Сельское хозяйство   | 30 |
| 2.2. Лесозаготовки  | 33 |
| 3. СТРОИТЕЛЬСТВО  | 34 |
| 4. ТРАНСПОРТ  | 39 |
| III. РЫНОК ТОВАРОВ  | 40 |
| 1. РОЗНИЧНАЯ ТОРГОВЛЯ   | 40 |
| 2. ВНЕШНЯЯ ТОРГОВЛЯ   | 44 |
| IV. ЦЕНЫ  | 46 |
| 1. ПОТРЕБИТЕЛЬСКИЕ ЦЕНЫ   | 47 |
| 2. ЦЕНЫ ПРОИЗВОДИТЕЛЕЙ  | 56 |
| V. ПРОСРОЧЕННАЯ КРЕДИТОРСКАЯ ЗАДОЛЖЕННОСТЬ ОРГАНИЗАЦИЙ  | 61 |
| VI. ЗАРАБОТНАЯ ПЛАТА  | 63 |
| VII. ЗАНЯТОСТЬ И БЕЗРАБОТИЦА  | 70 |
| VIII. ДЕМОГРАФИЯ  | 72 |

В докладе приняты условные обозначения:

- явление отсутствует,
- ... данных не имеется,
- 0,0 значение показателя меньше единицы измерения,
- x показатели не имеют осмысленного содержания.

## I. ОСНОВНЫЕ ЭКОНОМИЧЕСКИЕ И СОЦИАЛЬНЫЕ ПОКАЗАТЕЛИ КАМЧАТСКОГО КРАЯ

|  | Январь-сентябрь<br>2020г. | В % к<br>январю-сентябрю<br>2019г. | Справочно:<br>январь-сентябрь<br>2019г.<br>в % к<br>январю-сентябрю<br>2018г. |
|--|---------------------------|------------------------------------|---|
| Продукция сельского хозяйства, млн. рублей | 9195,7                    | 105,6                              | 111,3   |
| Внешнеторговый оборот, млн. долларов США   | 801,0                     | 105,1                              | 118,0   |
| в том числе:                               |                           |                                    |   |
| экспорт товаров                            | 600,8                     | 97,5                               | 109,8   |
| импорт товаров                             | 200,2                     | 136,7                              | 172,2   |
| Инвестиции в основной капитал, млн. рублей | 36608,3                   | 149,4                              | 102,3   |
| Реальные располагаемые денежные доходы     | x                         | 100,8 <sup>1</sup>                 | 103,0 <sup>2</sup>  |

<sup>1</sup> Оценка.  
<sup>2</sup> Предварительные данные.

|  | Ноябрь<br>2020г. | В % к            |                   | Январь-<br>ноябрь<br>2020г.<br>в % к<br>январю-<br>ноябрю<br>2019г. | Справочно:             |                   |   |
|--|------------------|------------------|-------------------|---|------------------------|-------------------|---|
|  |                  | ноябрю<br>2019г. | октябрю<br>2020г. |   | ноябрь 2019г.<br>в % к |                   | январь-<br>ноябрь<br>2019г.<br>в % к<br>январю-<br>ноябрю<br>2018г. |
|  |                  |                  |                   |   | ноябрю<br>2018г.       | октябрю<br>2019г. |   |
| Индекс промышленного производства <sup>3</sup> , %                 | x                | 92,2             | 96,5              | 92,7  | 103,9                  | 108,4             | 96,0  |
| Грузооборот автомобильного транспорта <sup>4</sup> , тыс. тонно-км | 1461,5           | 147,7            | 100,2             | 123,7   | 46,0                   | 72,1              | 70,5  |
| Оборот розничной торговли, млн. рублей                             | 5360,5           | 98,1             | 99,8              | 97,9  | 104,2                  | 100,3             | 103,4   |
| Объем платных услуг населению, млн. рублей                         | 2454,0           | 89,8             | 102,0             | 88,7  | 95,9                   | 101,3             | 103,8   |
| Индекс потребительских цен, %                                      | x                | 102,9            | 100,1             | 102,4   | 102,8                  | 100,1             | 103,7   |

|  | Ноябрь<br>2020г. | В % к            |                   | Январь-<br>ноябрь<br>2020г.<br>в % к<br>январю-<br>ноябрю<br>2019г. | Справочно:             |                   |   |
|--|------------------|------------------|-------------------|---|------------------------|-------------------|---|
|  |                  | ноябрю<br>2019г. | октябрю<br>2020г. |   | ноябрь 2019г.<br>в % к |                   | январь-<br>ноябрь<br>2019г.<br>в % к<br>январю-<br>ноябрю<br>2018г. |
|  |                  |                  |                   |   | ноябрю<br>2018г.       | октябрю<br>2019г. |   |

|   |                      |                   |                   |                    |                    |                   |                    |
|---|----------------------|-------------------|-------------------|--------------------|--------------------|-------------------|--------------------|
| Индекс цен производителей промышленных товаров <sup>5</sup> , %                         | х                    | 106,4             | 101,4             | 103,4              | 99,9               | 100,7             | 101,3              |
| Среднемесячная начисленная заработная плата работников организаций:                     |                      |                   |                   |                    |                    |                   |                    |
| номинальная, рублей   | 79565,6 <sup>6</sup> | 99,8 <sup>7</sup> | 88,0 <sup>8</sup> | 105,0 <sup>9</sup> | 114,5 <sup>7</sup> | 92,3 <sup>8</sup> | 108,8 <sup>9</sup> |
| реальная, %   | х                    | 97,0 <sup>7</sup> | 87,7 <sup>8</sup> | 102,6 <sup>9</sup> | 111,1 <sup>7</sup> | 92,1 <sup>8</sup> | 104,8 <sup>9</sup> |
| Общая численность безработных (в возрасте 15 лет и старше) <sup>10</sup> , тыс. человек | 6,6                  | 100,0             | 100,0             | 98,5               | 89,2               | 111,5             | 78,6               |
| Численность официально зарегистрированных безработных на конец периода, человек         | 3892                 | 168,2             | 102,6             | х                  | 97,7               | 102,5             | х                  |

<sup>3</sup> По видам экономической деятельности «Добыча полезных ископаемых», «Обработка производств», «Обеспечение электрической энергией, газом и паром; кондиционирование воздуха», «Водоснабжение; водоотведение, организация сбора и утилизации отходов, деятельность по ликвидации загрязнений». С января 2020 года в расчетах индекса производства осуществлен переход на новый базисный год. В качестве базисного определен 2018 год.

<sup>4</sup> Без субъектов малого предпринимательства и организаций со средней численностью работников менее 15 человек, не являющихся субъектами малого предпринимательства.

<sup>5</sup> Промышленные товары, предназначенные для реализации на внутрисоссийском рынке.

<sup>6</sup> Данные за октябрь 2020 года.

<sup>7</sup> Октябрь 2020 года и октябрь 2019 года в % к соответствующему периоду предыдущего года.

<sup>8</sup> Октябрь 2020 года и октябрь 2019 года в % к предыдущему месяцу.

<sup>9</sup> Январь-октябрь 2020 года и январь-октябрь 2019 года в % к соответствующему периоду предыдущего года.

<sup>10</sup> Предварительные данные.

## II. ПРОИЗВОДСТВО ТОВАРОВ И УСЛУГ

### 1. ПРОМЫШЛЕННОЕ ПРОИЗВОДСТВО

Индекс промышленного производства<sup>11</sup> в ноябре 2020 года по сравнению с соответствующим периодом предыдущего года составил 92,2%, в январе-ноябре 2020 года – 92,7%.

#### Индекс промышленного производства<sup>11</sup>

|                        | В % к  |                     |
|------------------------|--|---------------------|
|                        | соответствующему периоду<br>предыдущего года | предыдущему периоду |
| <b>2019г.</b>          |  |                     |
| Январь                 | 96,2   | 88,3                |
| Февраль                | 111,8  | 112,3               |
| Март                   | 99,7   | 117,6               |
| <b>I квартал</b>       | <b>102,2</b>                                 | <b>107,0</b>        |
| Апрель                 | 124,6  | 74,2                |
| Май                    | 100,9  | 75,6                |
| Июнь                   | 97,0   | 135,7               |
| <b>II квартал</b>      | <b>106,6</b>                                 | <b>79,2</b>         |
| <b>I полугодие</b>     | <b>104,1</b>                                 | <b>х</b>            |
| Июль                   | 122,2  | 280,3               |
| Август                 | 60,8   | 60,8                |
| Сентябрь               | 87,0   | 58,8                |
| <b>III квартал</b>     | <b>88,2</b>                                  | <b>203,1</b>        |
| <b>Январь-сентябрь</b> | <b>95,9</b>                                  | <b>х</b>            |
| Октябрь                | 91,3   | 96,8                |
| Ноябрь                 | 103,9  | 108,4               |
| <b>Январь-ноябрь</b>   | <b>96,0</b>                                  | <b>х</b>            |
| Декабрь                | 86,7   | 93,6                |
| <b>IV квартал</b>      | <b>93,6</b>                                  | <b>54,4</b>         |
| <b>Год</b>             | <b>95,4</b>                                  | <b>х</b>            |
| <b>2020г.</b>          |  |                     |
| Январь                 | 100,7  | 108,6               |
| Февраль                | 101,3  | 103,8               |
| Март                   | 103,6  | 119,8               |
| <b>I квартал</b>       | <b>104,5</b>                                 | <b>120,8</b>        |

<sup>11</sup> Индекс промышленного производства исчисляется по видам экономической деятельности «Добыча полезных ископаемых», «Обрабатывающие производства», «Обеспечение электрической энергией, газом и паром; кондиционирование воздуха», «Водоснабжение; водоотведение, организация сбора и утилизации отходов, деятельность по ликвидации загрязнений» на основе данных о динамике производства важнейших товаров-производителей (в натуральном или стоимостном выражении). В качестве весов используется структура валовой добавленной стоимости по видам экономической деятельности 2018 базисного года.

|                        | В % к  |                     |
|------------------------|--|---------------------|
|                        | соответствующему периоду<br>предыдущего года | предыдущему периоду |
| Апрель                 | 111,2  | 71,7                |
| Май                    | 114,4  | 77,3                |
| Июнь                   | 108,9  | 127,9               |
| <b>II квартал</b>      | <b>111,8</b>                                 | <b>81,0</b>         |
| <b>I полугодие</b>     | <b>110,4</b>                                 | <b>х</b>            |
| Июль                   | 45,4   | 113,9               |
| Август                 | 91,5   | 120,9               |
| Сентябрь               | 103,5  | 65,2                |
| <b>III квартал</b>     | <b>70,5</b>                                  | <b>126,9</b>        |
| <b>Январь-сентябрь</b> | <b>91,9</b>                                  | <b>х</b>            |
| Октябрь                | 108,4  | 99,1                |
| Ноябрь                 | 92,2   | 96,5                |
| <b>Январь-ноябрь</b>   | <b>92,7</b>                                  | <b>х</b>            |

### 1.1. Добыча полезных ископаемых

**Индекс производства** по виду деятельности «Добыча полезных ископаемых» в ноябре 2020 года по сравнению с соответствующим периодом предыдущего года составил 90,2%, в январе-ноябре 2020 года – 106,7%.

#### Динамика добычи полезных ископаемых

|                        | В % к  |                     |
|------------------------|--|---------------------|
|                        | соответствующему периоду<br>предыдущего года | предыдущему периоду |
| <b>2019г.</b>          |  |                     |
| Январь                 | 82,5   | 63,6                |
| Февраль                | 94,0   | 83,6                |
| Март                   | 95,9   | 115,1               |
| <b>I квартал</b>       | <b>90,1</b>                                  | <b>67,9</b>         |
| Апрель                 | 112,8  | 100,5               |
| Май                    | 108,9  | 115,8               |
| Июнь                   | 92,3   | 89,5                |
| <b>II квартал</b>      | <b>104,0</b>                                 | <b>110,4</b>        |
| <b>I полугодие</b>     | <b>96,9</b>                                  | <b>х</b>            |
| Июль                   | 97,7   | 111,7               |
| Август                 | 91,3   | 88,4                |
| Сентябрь               | 80,2   | 110,8               |
| <b>III квартал</b>     | <b>89,1</b>                                  | <b>103,8</b>        |
| <b>Январь-сентябрь</b> | <b>94,0</b>                                  | <b>х</b>            |
| Октябрь                | 79,3   | 91,4                |
| Ноябрь                 | 81,3   | 107,5               |
| <b>Январь-ноябрь</b>   | <b>90,2</b>                                  | <b>х</b>            |
| Декабрь                | 72,6   | 109,6               |
| <b>IV квартал</b>      | <b>77,4</b>                                  | <b>99,4</b>         |
| <b>Год</b>             | <b>89,0</b>                                  | <b>х</b>            |

|                        | В % к  |                     |
|------------------------|--|---------------------|
|                        | соответствующему периоду<br>предыдущего года | предыдущему периоду |
| <b>2020г.</b>          |  |                     |
| Январь                 | 23,1   | 21,0                |
| Февраль                | 74,2   | 86,7                |
| Март                   | 140,2  | 220,1               |
| <b>I квартал</b>       | <b>95,7</b>                                  | <b>120,8</b>        |
| Апрель                 | 88,7   | 36,6                |
| Май                    | 88,8   | 115,9               |
| Июнь                   | 123,9  | 124,8               |
| <b>II квартал</b>      | <b>100,2</b>                                 | <b>84,2</b>         |
| <b>I полугодие</b>     | <b>115,0</b>                                 | <b>х</b>            |
| Июль                   | 68,3   | 61,8                |
| Август                 | 98,6   | 124,9               |
| Сентябрь               | 127,3  | 131,3               |
| <b>III квартал</b>     | <b>94,9</b>                                  | <b>98,6</b>         |
| <b>Январь-сентябрь</b> | <b>108,9</b>                                 | <b>х</b>            |
| Ноябрь                 | 90,2   | 101,2               |
| <b>Январь-ноябрь</b>   | <b>106,7</b>                                 | <b>х</b>            |

### Индексы производства по основным видам добывающих производств

|                                      | Ноябрь 2020г.<br>в % к |                   | Январь-ноябрь<br>2020г. в % к<br>январю-ноябрю<br>2019г. |
|--------------------------------------|------------------------|-------------------|--|
|                                      | ноябрю<br>2019г.       | октябрю<br>2020г. |  |
| <b>Добыча полезных ископаемых</b>    | <b>90,2</b>            | <b>101,2</b>      | <b>106,7</b>   |
| из них:                              |                        |                   |  |
| добыча сырой нефти и природного газа | 86,4                   | 101,1             | 88,8   |
| добыча металлических руд             | 87,7                   | 99,3              | 108,8  |
| добыча прочих полезных ископаемых    | 157,9                  | 111,6             | 75,2   |

### Добыча отдельных видов полезных ископаемых

|  | Ноябрь<br>2020г. | В % к            |                   | Январь-ноябрь<br>2020г.<br>в % к<br>январю-ноябрю<br>2019г. |
|--|------------------|------------------|-------------------|---|
|  |                  | ноябрю<br>2019г. | октябрю<br>2020г. |   |
| Газ горючий природный<br>(газ естественный), млн. м <sup>3</sup> | ...*             | 86,4             | 101,1             | 88,8  |
| Щебень, тыс. м <sup>3</sup>                                      | 26,1             | 178,8            | 132,5             | 70,8  |
| Смеси песчано-гравийные, тыс. м <sup>3</sup>                     | ...*             | 261,1            | 102,5             | 124,7   |

\* Данные не публикуются в целях обеспечения конфиденциальности первичных статистических данных, полученных от организаций, в соответствии с Федеральным законом от 29.11.2007 №282-ФЗ «Об официальном статистическом учете и системе государственной статистики в Российской Федерации» (ст.4, п.5; ст.9, п.1).

## 1.2. Обрабатывающие производства

Индекс производства по виду деятельности «Обрабатывающие производства» в ноябре 2020 года по сравнению с соответствующим периодом предыдущего года составил 88,6%, в январе-ноябре 2020 года – 89,2%.

### Динамика по обрабатывающим производствам

|                        | В % к  |                     |
|------------------------|--|---------------------|
|                        | соответствующему периоду<br>предыдущего года | предыдущему периоду |
| <b>2019г.</b>          |  |                     |
| Январь                 | 97,9   | 92,6                |
| Февраль                | 117,0  | 126,3               |
| Март                   | 99,2   | 121,5               |
| <b>I квартал</b>       | <b>104,1</b>                                 | <b>117,7</b>        |
| Апрель                 | 138,0  | 67,8                |
| Май                    | 98,5   | 62,5                |
| Июнь                   | 96,5   | 176,7               |
| <b>II квартал</b>      | <b>109,0</b>                                 | <b>74,8</b>         |
| <b>I полугодие</b>     | <b>106,1</b>                                 | <b>х</b>            |
| Июль                   | 124,6  | 352,0               |
| Август                 | 57,0   | 57,2                |
| Сентябрь               | 85,5   | 48,8                |
| <b>III квартал</b>     | <b>86,8</b>                                  | <b>263,5</b>        |
| <b>Январь-сентябрь</b> | <b>94,9</b>                                  | <b>х</b>            |
| Октябрь                | 90,8   | 91,5                |
| Ноябрь                 | 111,5  | 108,4               |
| <b>Январь-ноябрь</b>   | <b>95,6</b>                                  | <b>х</b>            |
| Декабрь                | 83,3   | 80,7                |
| <b>IV квартал</b>      | <b>94,7</b>                                  | <b>40,8</b>         |
| <b>Год</b>             | <b>94,7</b>                                  | <b>х</b>            |
| <b>2020г.</b>          |  |                     |
| Январь                 | 120,2  | 143,7               |
| Февраль                | 105,8  | 108,8               |
| Март                   | 100,2  | 114,5               |
| <b>I квартал</b>       | <b>107,8</b>                                 | <b>134,0</b>        |
| Апрель                 | 119,8  | 80,6                |
| Май                    | 131,0  | 68,1                |
| Июнь                   | 105,0  | 139,9               |
| <b>II квартал</b>      | <b>116,8</b>                                 | <b>80,8</b>         |
| <b>I полугодие</b>     | <b>112,0</b>                                 | <b>х</b>            |
| Июль                   | 41,8   | 134,8               |
| Август                 | 90,3   | 121,9               |
| Сентябрь               | 100,6  | 53,9                |
| <b>III квартал</b>     | <b>66,2</b>                                  | <b>146,9</b>        |
| <b>Январь-сентябрь</b> | <b>88,1</b>                                  | <b>х</b>            |
| Октябрь                | 104,0  | 94,2                |
| Ноябрь                 | 88,6   | 89,9                |
| <b>Январь-ноябрь</b>   | <b>89,2</b>                                  | <b>х</b>            |



**Индексы производства  
по основным видам обрабатывающих производств**

|   | Ноябрь 2020г. в % к |                   | Январь-ноябрь 2020г.<br>в % к<br>январю-ноябрю 2019г. |
|---|---------------------|-------------------|---|
|   | ноябрю<br>2019г.    | октябрю<br>2020г. |   |
| <b>Обрабатывающие<br/>производства</b>  | <b>88,6</b>         | <b>89,9</b>       | <b>89,2</b>   |
| из них:   |                     |                   |   |
| производство пищевых<br>продуктов   | 87,2                | 89,5              | 90,3  |
| производство напитков   | 101,8               | 98,2              | 98,8  |
| производство<br>текстильных изделий   | 47,8                | 81,7              | 58,8  |
| производство одежды   | 41,2                | 77,1              | 66,8  |
| обработка древесины и<br>производство изделий из<br>дерева и пробки, кроме<br>мебели, производство<br>изделий из соломки и<br>материалов для плетения | 148,1               | 42,1              | 77,8  |
| производство бумаги и<br>бумажных изделий   | 60,0                | 123,3             | 48,8  |
| деятельность<br>полиграфическая и<br>копирование носителей<br>информации  | 70,8                | 86,7              | 81,4  |
| производство<br>химических веществ и<br>химических продуктов  | 94,5                | 110,6             | 92,0  |
| производство резиновых<br>и пластмассовых изделий   | 119,9               | 81,1              | 99,6  |
| производство прочей<br>неметаллической<br>минеральной продукции   | 103,0               | 96,9              | 77,0  |
| производство<br>металлургическое  | 4,6                 | 92,4              | 0,7   |
| производство готовых<br>металлических изделий,<br>кроме машин и<br>оборудования   | 85,1                | 98,0              | 89,9  |
| производство машин и<br>оборудования, не<br>включенных в другие<br>группировки  | -                   | -                 | 96,8  |
| производство мебели   | 55,8                | 92,4              | 87,7  |
| производство прочих<br>готовых изделий  | 98,7                | 223,0             | 53,1  |
| ремонт и монтаж машин<br>и оборудования   | 139,8               | 96,2              | 61,1  |

**Производство пищевых продуктов. Индекс производства** пищевых продуктов в ноябре 2020 года по сравнению с соответствующим периодом предыдущего года составил 87,2%, в январе-ноябре 2020 года – 90,3%.

### Динамика производства пищевых продуктов

|                        | В % к  |                     |
|------------------------|--|---------------------|
|                        | соответствующему периоду<br>предыдущего года | предыдущему периоду |
| <b>2019г.</b>          |  |                     |
| Январь                 | 97,2   | 106,6               |
| Февраль                | 117,5  | 128,1               |
| Март                   | 95,5   | 114,0               |
| <b>I квартал</b>       | <b>102,6</b>                                 | <b>122,2</b>        |
| Апрель                 | 141,9  | 71,4                |
| Май                    | 100,6  | 59,7                |
| Июнь                   | 96,6   | 179,9               |
| <b>II квартал</b>      | <b>110,8</b>                                 | <b>74,4</b>         |
| <b>I полугодие</b>     | <b>105,9</b>                                 | <b>х</b>            |
| Июль                   | 125,9  | 374,8               |
| Август                 | 56,8   | 56,6                |
| Сентябрь               | 88,3   | 47,3                |
| <b>III квартал</b>     | <b>87,6</b>                                  | <b>276,4</b>        |
| <b>Январь-сентябрь</b> | <b>95,1</b>                                  | <b>х</b>            |
| Октябрь                | 81,8   | 82,8                |
| Ноябрь                 | 111,1  | 117,7               |
| <b>Январь-ноябрь</b>   | <b>95,2</b>                                  | <b>х</b>            |
| Декабрь                | 87,2   | 74,6                |
| <b>IV квартал</b>      | <b>92,9</b>                                  | <b>36,9</b>         |
| <b>Год</b>             | <b>94,7</b>                                  | <b>х</b>            |
| <b>2020г.</b>          |  |                     |
| Январь                 | 124,5  | 156,8               |
| Февраль                | 106,8  | 108,5               |
| Март                   | 107,4  | 114,4               |
| <b>I квартал</b>       | <b>112,3</b>                                 | <b>143,7</b>        |
| Апрель                 | 122,8  | 81,8                |
| Май                    | 138,4  | 67,3                |
| Июнь                   | 109,1  | 141,1               |
| <b>II квартал</b>      | <b>120,9</b>                                 | <b>80,0</b>         |
| <b>I полугодие</b>     | <b>116,1</b>                                 | <b>х</b>            |
| Июль                   | 41,3   | 137,5               |
| Август                 | 90,1   | 123,0               |
| Сентябрь               | 100,9  | 52,6                |
| <b>III квартал</b>     | <b>65,4</b>                                  | <b>147,7</b>        |
| <b>Январь-сентябрь</b> | <b>88,9</b>                                  | <b>х</b>            |
| Октябрь                | 114,9  | 93,2                |
| Ноябрь                 | 87,2   | 89,5                |
| <b>Январь-ноябрь</b>   | <b>90,3</b>                                  | <b>х</b>            |

### Производство отдельных видов пищевых продуктов

|  | Ноябрь<br>2020г.,<br>тонн | В % к            |                   | Январь-<br>ноябрь<br>2020г.<br>в % к<br>январю-<br>ноябрю<br>2019г. |
|--|---------------------------|------------------|-------------------|---|
|  |                           | ноябрю<br>2019г. | октябрю<br>2020г. |   |
| Мясо крупного рогатого скота, свинина, баранина, козлятина, конина и мясо прочих животных семейства лошадиных, оленина и мясо прочих животных семейства оленьих (оленьевых) парные, остывшие или охлажденные | ... *                     | 115,0            | 112,6             | 119,8   |
| Мясо и субпродукты пищевые домашней птицы  | ... *                     | 143,1            | 114,5             | 111,3   |
| Изделия колбасные, включая изделия колбасные для детского питания  | 273,9                     | 94,6             | 94,8              | 95,6  |
| Полуфабрикаты мясные, мясосодержащие, охлажденные, замороженные  | 330,5                     | 122,0            | 106,2             | 116,0   |
| Рыба мороженая   | 60151,5                   | 83,2             | 93,9              | 97,5  |
| Рыба и филе рыбное холодного копчения  | 16,8                      | 95,8             | 68,2              | 86,4  |
| Консервы рыбные, тыс. усл. банок   | 664,8                     | 123,0            | 73,5              | 143,5   |
| Пресервы рыбные, тыс. усл. банок   | 17,0                      | 121,7            | 133,6             | 121,5   |
| Ракообразные мороженые   | ... *                     | 163,0            | 98,6              | 42,8  |
| Овощи (кроме картофеля) и грибы, консервированные без уксуса или уксусной кислоты, прочие (кроме готовых овощных блюд), тыс. усл. банок  | ... *                     | 100,0            | 122,1             | 100,0   |
| Молоко, кроме сырого   | 417,9                     | 99,0             | 101,3             | 101,4   |
| Масло сливочное  | ... *                     | 79,5             | 89,2              | 104,6   |
| Сыры   | ... *                     | 76,3             | 82,4              | 96,9  |
| Изделия хлебобулочные недлительного хранения   | 1478,8                    | 102,0            | 117,1             | 99,8  |
| Печенье и пряники имбирные и аналогичные изделия; печенье сладкое; вафли и вафельные облатки; торты и пирожные длительного хранения  | 24,0                      | 57,0             | 99,6              | 55,4  |
| Шоколад и кондитерские сахаристые изделия  | 7,3                       | 96,7             | 107,2             | 92,8  |
| Комбикорма   | ... *                     | 124,1            | 100,5             | 101,1   |

\* Данные не публикуются в целях обеспечения конфиденциальности первичных статистических данных, полученных от организаций, в соответствии с Федеральным законом от 29.11.2007 №282-ФЗ «Об официальном статистическом учете и системе государственной статистики в Российской Федерации» (ст.4, п.5; ст.9, п.1).

**Производство напитков. Индекс производства** напитков в ноябре 2020 года по сравнению с соответствующим периодом предыдущего года составил 101,8%, в январе-ноябре 2020 года – 98,8%.

### Динамика производства напитков

|                        | В % к  |                     |
|------------------------|--|---------------------|
|                        | соответствующему периоду<br>предыдущего года | предыдущему периоду |
| <b>2019г.</b>          |  |                     |
| Январь                 | 94,0   | 86,5                |
| Февраль                | 83,7   | 94,2                |
| Март                   | 87,0   | 107,2               |
| <b>I квартал</b>       | <b>88,1</b>                                  | <b>81,6</b>         |
| Апрель                 | 93,6   | 115,5               |
| Май                    | 97,8   | 114,5               |
| Июнь                   | 89,3   | 98,0                |
| <b>II квартал</b>      | <b>93,5</b>                                  | <b>129,1</b>        |
| <b>I полугодие</b>     | <b>91,1</b>                                  | <b>х</b>            |
| Июль                   | 84,7   | 102,9               |
| Август                 | 89,7   | 99,7                |
| Сентябрь               | 80,5   | 73,0                |
| <b>III квартал</b>     | <b>85,3</b>                                  | <b>96,3</b>         |
| <b>Январь-сентябрь</b> | <b>88,9</b>                                  | <b>х</b>            |
| Октябрь                | 89,3   | 114,8               |
| Ноябрь                 | 89,2   | 95,3                |
| <b>Январь-ноябрь</b>   | <b>89,0</b>                                  | <b>х</b>            |
| Декабрь                | 93,2   | 100,5               |
| <b>IV квартал</b>      | <b>90,6</b>                                  | <b>89,3</b>         |
| <b>Год</b>             | <b>79,9</b>                                  | <b>х</b>            |
| <b>2020г.</b>          |  |                     |
| Январь                 | 91,7   | 82,5                |
| Февраль                | 90,1   | 92,5                |
| Март                   | 89,6   | 106,6               |
| <b>I квартал</b>       | <b>90,5</b>                                  | <b>79,2</b>         |
| Апрель                 | 96,5   | 124,4               |
| Май                    | 94,7   | 112,3               |
| Июнь                   | 107,1  | 110,9               |
| <b>II квартал</b>      | <b>99,5</b>                                  | <b>141,9</b>        |
| <b>I полугодие</b>     | <b>95,6</b>                                  | <b>х</b>            |
| Июль                   | 96,0   | 92,2                |
| Август                 | 106,9  | 111,0               |
| Сентябрь               | 110,0  | 75,1                |
| <b>III квартал</b>     | <b>103,7</b>                                 | <b>100,4</b>        |
| <b>Январь-сентябрь</b> | <b>98,4</b>                                  | <b>х</b>            |
| Октябрь                | 98,8   | 103,2               |
| Ноябрь                 | 101,8  | 98,2                |
| <b>Январь-ноябрь</b>   | <b>98,8</b>                                  | <b>х</b>            |

### Производство отдельных видов напитков

|   | Ноябрь<br>2020г. | В % к            |                   | Январь-ноябрь<br>2020г. в % к<br>январю-ноябрю<br>2019г. |
|---|------------------|------------------|-------------------|--|
|   |                  | ноябрю<br>2019г. | октябрю<br>2020г. |  |
| Пиво, кроме отходов пивоварения,<br>тыс. декалитров   | 77,1             | 102,5            | 92,1              | 106,0  |
| Воды минеральные природные питьевые<br>и воды питьевые, расфасованные в<br>емкости, не содержащие добавки сахара<br>или других подслащивающих или<br>вкусоароматических веществ,<br>тыс. полулитров | ...*             | 108,7            | 137,3             | 101,4  |
| Напитки безалкогольные прочие,<br>тыс. декалитров   | 31,2             | 94,0             | 96,9              | 73,5   |

\* Данные не публикуются в целях обеспечения конфиденциальности первичных статистических данных, полученных от организаций, в соответствии с Федеральным законом от 29.11.2007 №282-ФЗ «Об официальном статистическом учете и системе государственной статистики в Российской Федерации» (ст.4, п.5; ст.9, п.1).

**Производство текстильных изделий. Индекс производства** текстильных изделий в ноябре 2020 года по сравнению с соответствующим периодом предыдущего года составил 47,8%, в январе-ноябре 2020 года – 58,8%.

### Динамика производства текстильных изделий

|                        | В % к  |                     |
|------------------------|--|---------------------|
|                        | соответствующему периоду<br>предыдущего года | предыдущему периоду |
| <b>2019г.</b>          |  |                     |
| Январь                 | 104,1  | 70,3                |
| Февраль                | 111,2  | 118,1               |
| Март                   | 73,7   | 78,7                |
| <b>I квартал</b>       | <b>94,6</b>                                  | <b>70,2</b>         |
| Апрель                 | 76,1   | 103,3               |
| Май                    | 64,5   | 94,4                |
| Июнь                   | 77,2   | 134,7               |
| <b>II квартал</b>      | <b>72,6</b>                                  | <b>99,3</b>         |
| <b>I полугодие</b>     | <b>82,0</b>                                  | <b>х</b>            |
| Июль                   | 76,4   | 84,2                |
| Август                 | 69,0   | 95,9                |
| Сентябрь               | 73,3   | 108,0               |
| <b>III квартал</b>     | <b>72,8</b>                                  | <b>99,7</b>         |
| <b>Январь-сентябрь</b> | <b>78,6</b>                                  | <b>х</b>            |
| Октябрь                | 63,5   | 89,5                |
| Ноябрь                 | 47,8   | 81,7                |
| <b>Январь-ноябрь</b>   | <b>75,4</b>                                  | <b>х</b>            |
| Декабрь                | 86,8   | 112,2               |
| <b>IV квартал</b>      | <b>63,6</b>                                  | <b>91,6</b>         |
| <b>Год</b>             | <b>106,2</b>                                 | <b>х</b>            |

|                        | В % к  |                     |
|------------------------|--|---------------------|
|                        | соответствующему периоду<br>предыдущего года | предыдущему периоду |
| <b>2020г.</b>          |  |                     |
| Январь                 | 74,7   | 69,2                |
| Февраль                | 69,8   | 111,0               |
| Март                   | 80,3   | 89,4                |
| <b>I квартал</b>       | <b>74,5</b>                                  | <b>78,6</b>         |
| Апрель                 | 39,5   | 63,9                |
| Май                    | 77,4   | 161,7               |
| Июнь                   | 65,0   | 94,7                |
| <b>II квартал</b>      | <b>59,5</b>                                  | <b>85,7</b>         |
| <b>I полугодие</b>     | <b>66,9</b>                                  | <b>х</b>            |
| Июль                   | 80,4   | 96,6                |
| Август                 | 37,2   | 93,6                |
| Сентябрь               | 50,6   | 130,7               |
| <b>III квартал</b>     | <b>44,5</b>                                  | <b>61,4</b>         |
| <b>Январь-сентябрь</b> | <b>60,4</b>                                  | <b>х</b>            |
| Октябрь                | 57,4   | 110,1               |
| Ноябрь                 | 47,8   | 81,7                |
| <b>Январь-ноябрь</b>   | <b>58,8</b>                                  | <b>х</b>            |

### Производство отдельных видов текстильных изделий

|                             | Ноябрь<br>2020г. | В % к            |                   | Январь-<br>ноябрь<br>2020г.<br>в % к<br>январю-<br>ноябрю<br>2019г. |
|-----------------------------|------------------|------------------|-------------------|---|
|                             |                  | ноябрю<br>2019г. | октябрю<br>2020г. |   |
| Белье постельное, тыс. штук | ...*             | 118,9            | 98,4              | 62,3  |

\* Данные не публикуются в целях обеспечения конфиденциальности первичных статистических данных, полученных от организаций, в соответствии с Федеральным законом от 29.11.2007 №282-ФЗ «Об официальном статистическом учете и системе государственной статистики в Российской Федерации» (ст.4, п.5; ст.9, п.1).

**Производство одежды. Индекс производства** одежды в ноябре 2020 года по сравнению с соответствующим периодом предыдущего года составил 41,2%, в январе-ноябре 2020 года – 66,8%.

## Динамика производства одежды

|                        | В % к  |                     |
|------------------------|--|---------------------|
|                        | соответствующему периоду<br>предыдущего года | предыдущему периоду |
| <b>2019г.</b>          |  |                     |
| Январь                 | 102,9  | 72,4                |
| Февраль                | 152,8  | 145,1               |
| Март                   | 93,5   | 75,7                |
| <b>I квартал</b>       | <b>112,0</b>                                 | <b>70,2</b>         |
| Апрель                 | 59,9   | 104,2               |
| Май                    | 100,9  | 179,1               |
| Июнь                   | 271,3  | 128,4               |
| <b>II квартал</b>      | <b>118,4</b>                                 | <b>164,2</b>        |
| <b>I полугодие</b>     | <b>115,8</b>                                 | <b>х</b>            |
| Июль                   | 109,9  | 44,9                |
| Август                 | 98,3   | 114,6               |
| Сентябрь               | 68,7   | 119,7               |
| <b>III квартал</b>     | <b>86,0</b>                                  | <b>71,2</b>         |
| <b>Январь-сентябрь</b> | <b>104,1</b>                                 | <b>х</b>            |
| Октябрь                | 58,5   | 82,8                |
| Ноябрь                 | 99,1   | 92,6                |
| <b>Январь-ноябрь</b>   | <b>97,9</b>                                  | <b>х</b>            |
| Декабрь                | 99,1   | 110,2               |
| <b>IV квартал</b>      | <b>79,8</b>                                  | <b>94,8</b>         |
| <b>Год</b>             | <b>96,6</b>                                  | <b>х</b>            |
| <b>2020г.</b>          |  |                     |
| Январь                 | 84,5   | 97,4                |
| Февраль                | 55,8   | 95,8                |
| Март                   | 113,1  | 127,0               |
| <b>I квартал</b>       | <b>87,8</b>                                  | <b>80,5</b>         |
| Апрель                 | 1,1  | 1,2                 |
| Май                    | 5,0  | 278,5               |
| Июнь                   | 86,8   | 1767,0              |
| <b>II квартал</b>      | <b>39,5</b>                                  | <b>77,1</b>         |
| <b>I полугодие</b>     | <b>56,2</b>                                  | <b>х</b>            |
| Июль                   | 101,2  | 60,2                |
| Август                 | 110,3  | 115,0               |
| Сентябрь               | 106,6  | 118,7               |
| <b>III квартал</b>     | <b>107,7</b>                                 | <b>208,5</b>        |
| <b>Январь-сентябрь</b> | <b>71,0</b>                                  | <b>х</b>            |
| Октябрь                | 48,7   | 38,7                |
| Ноябрь                 | 41,2   | 77,1                |
| <b>Январь-ноябрь</b>   | <b>66,8</b>                                  | <b>х</b>            |

### Производство отдельных видов одежды

|  | Ноябрь<br>2020г. | В % к            |                   | Январь-ноябрь<br>2020г. в % к<br>январю-ноябрю<br>2019г. |
|--|------------------|------------------|-------------------|--|
|  |                  | ноябрю<br>2019г. | октябрю<br>2020г. |  |

|   |      |       |       |      |
|---|------|-------|-------|------|
| Изделия трикотажные или вязаные,<br>тыс. штук                 | ...* | 100,0 | 100,0 | 84,1 |
| Изделия чулочно-носочные<br>трикотажные или вязаные, тыс. пар | -    | -     | -     | 56,2 |

\* Данные не публикуются в целях обеспечения конфиденциальности первичных статистических данных, полученных от организаций, в соответствии с Федеральным законом от 29.11.2007 №282-ФЗ «Об официальном статистическом учете и системе государственной статистики в Российской Федерации» (ст.4, п.5; ст.9, п.1).

**Обработка древесины и производство изделий из дерева и пробки, кроме мебели, производство изделий из соломки и материалов для плетения. Индекс производства по обработке древесины и производству изделий из дерева и пробки, кроме мебели, производству изделий из соломки и материалов для плетения в ноябре 2020 года по сравнению с соответствующим периодом предыдущего года составил 148,1%, в январе-ноябре 2020 года – 77,8%.**

### Динамика обработки древесины и производства изделий из дерева и пробки, кроме мебели, производства изделий из соломки и материалов для плетения

|                        | В % к  |                     |
|------------------------|--|---------------------|
|                        | соответствующему периоду<br>предыдущего года | предыдущему периоду |
|                        | <b>2019г.</b>                                |                     |
| Январь                 | 2233,3                                       | 6700,0              |
| Февраль                | 301,8  | 94,0                |
| Март                   | 189,9  | 127,0               |
| <b>I квартал</b>       | <b>318,1</b>                                 | <b>216,2</b>        |
| Апрель                 | 157,2  | 137,5               |
| Май                    | 41,8   | 210,9               |
| Июнь                   | 24,1   | 99,1                |
| <b>II квартал</b>      | <b>36,2</b>                                  | <b>272,4</b>        |
| <b>I полугодие</b>     | <b>47,5</b>                                  | <b>х</b>            |
| Июль                   | 36,3   | 122,5               |
| Август                 | 131,9  | 98,9                |
| Сентябрь               | 192,3  | 72,1                |
| <b>III квартал</b>     | <b>69,7</b>                                  | <b>133,1</b>        |
| <b>Январь-сентябрь</b> | <b>56,4</b>                                  | <b>х</b>            |
| Октябрь                | 209,4  | 66,2                |
| Ноябрь                 | 165,4  | 40,6                |
| <b>Январь-ноябрь</b>   | <b>61,1</b>                                  | <b>х</b>            |
| Декабрь                | 3700,0                                       | 68,5                |
| <b>IV квартал</b>      | <b>230,5</b>                                 | <b>29,4</b>         |
| <b>Год</b>             | <b>62,4</b>                                  | <b>х</b>            |



|                        | В % к  |                     |
|------------------------|--|---------------------|
|                        | соответствующему периоду<br>предыдущего года | предыдущему периоду |
| <b>2020г.</b>          |  |                     |
| Январь                 | 11,9   | 266,7               |
| Февраль                | 22,2   | 175,0               |
| Март                   | 18,8   | 107,1               |
| <b>I квартал</b>       | <b>17,6</b>                                  | <b>14,2</b>         |
| Апрель                 | 21,8   | 160,0               |
| Май                    | 64,2   | 620,8               |
| Июнь                   | 100,0  | 154,4               |
| <b>II квартал</b>      | <b>46,8</b>                                  | <b>1089,2</b>       |
| <b>I полугодие</b>     | <b>56,3</b>                                  | <b>х</b>            |
| Июль                   | 98,9   | 121,2               |
| Август                 | 126,9  | 126,9               |
| Сентябрь               | 117,4  | 65,7                |
| <b>III квартал</b>     | <b>107,5</b>                                 | <b>216,7</b>        |
| <b>Январь-сентябрь</b> | <b>71,0</b>                                  | <b>х</b>            |
| Октябрь                | 142,9  | 80,5                |
| Ноябрь                 | 148,1  | 42,1                |
| <b>Январь-ноябрь</b>   | <b>77,8</b>                                  | <b>х</b>            |

### Обработка древесины и производство отдельных видов изделий из дерева и пробки

|  | Ноябрь<br>2020г. | В % к            |                   | Январь-<br>ноябрь<br>2020г.<br>в % к<br>январю-<br>ноябрю<br>2019г. |
|--|------------------|------------------|-------------------|---|
|  |                  | ноябрю<br>2019г. | октябрю<br>2020г. |   |
| Лесоматериалы, продольно распиленные<br>или расколотые, разделенные на слои или<br>лущенные, толщиной более 6 мм;<br>деревянные железнодорожные или<br>трамвайные шпалы, непропитанные,<br>тыс. м <sup>3</sup> | 0,8              | 148,1            | 44,9              | 90,6  |
| в том числе пиломатериалы хвойных<br>пород   | 0,8              | 148,1            | 44,9              | 90,6  |

**Производство бумаги и бумажных изделий. Индекс производства** бумаги и бумажных изделий в ноябре 2020 года по сравнению с соответствующим периодом предыдущего года составил 60,0%, в январе-ноябре 2020 года – 48,8%.

### Динамика производства бумаги и бумажных изделий

|                        | В % к  |                     |
|------------------------|--|---------------------|
|                        | соответствующему периоду<br>предыдущего года | предыдущему периоду |
| <b>2019г.</b>          |  |                     |
| Январь                 | 104,1  | 94,2                |
| Февраль                | 100,4  | 103,1               |
| Март                   | 97,0   | 97,0                |
| <b>I квартал</b>       | <b>100,4</b>                                 | <b>96,5</b>         |
| Апрель                 | 99,1   | 101,8               |
| Май                    | 104,6  | 99,1                |
| Июнь                   | 107,5  | 100,9               |
| <b>II квартал</b>      | <b>103,6</b>                                 | <b>100,4</b>        |
| <b>I полугодие</b>     | <b>102,0</b>                                 | <b>х</b>            |
| Июль                   | 105,1  | 98,3                |
| Август                 | 94,5   | 98,7                |
| Сентябрь               | 103,5  | 105,8               |
| <b>III квартал</b>     | <b>100,9</b>                                 | <b>99,6</b>         |
| <b>Январь-сентябрь</b> | <b>101,6</b>                                 | <b>х</b>            |
| Октябрь                | 102,1  | 100,8               |
| Ноябрь                 | 99,2   | 98,7                |
| <b>Январь-ноябрь</b>   | <b>101,4</b>                                 | <b>х</b>            |
| Декабрь                | 114,2  | 116,6               |
| <b>IV квартал</b>      | <b>105,2</b>                                 | <b>109,1</b>        |
| <b>Год</b>             | <b>102,6</b>                                 | <b>х</b>            |
| <b>2020г.</b>          |  |                     |
| Январь                 | 91,3   | 84,6                |
| Февраль                | 70,8   | 91,7                |
| Март                   | 84,3   | 130,2               |
| <b>I квартал</b>       | <b>75,6</b>                                  | <b>74,3</b>         |
| Апрель                 | 17,8   | 21,2                |
| Май                    | 19,7   | 111,2               |
| Июнь                   | 31,1   | 158,0               |
| <b>II квартал</b>      | <b>22,9</b>                                  | <b>30,3</b>         |
| <b>I полугодие</b>     | <b>49,3</b>                                  | <b>х</b>            |
| Июль                   | 34,9   | 111,1               |
| Август                 | 41,0   | 119,7               |
| Сентябрь               | 47,7   | 116,6               |
| <b>III квартал</b>     | <b>41,2</b>                                  | <b>181,2</b>        |
| <b>Январь-сентябрь</b> | <b>46,6</b>                                  | <b>х</b>            |
| Октябрь                | 59,1   | 110,0               |
| Ноябрь                 | 60,0   | 123,3               |
| <b>Январь-ноябрь</b>   | <b>48,8</b>                                  | <b>х</b>            |

**Деятельность полиграфическая и копирование носителей информации.** Индекс производства полиграфической деятельности и копирования носителей информации в ноябре 2020 года по сравнению с соответствующим периодом предыдущего года составил 70,8%, в январе-ноябре 2020 года – 81,4%.

**Динамика полиграфической деятельности и  
копирования носителей информации**

|                        | В % к  |                     |
|------------------------|--|---------------------|
|                        | соответствующему периоду<br>предыдущего года | предыдущему периоду |
| <b>2019г.</b>          |  |                     |
| Январь                 | 85,7   | 91,9                |
| Февраль                | 98,1   | 124,7               |
| Март                   | 94,0   | 100,2               |
| <b>I квартал</b>       | <b>92,8</b>                                  | <b>90,2</b>         |
| Апрель                 | 90,0   | 100,1               |
| Май                    | 84,4   | 86,6                |
| Июнь                   | 88,4   | 107,9               |
| <b>II квартал</b>      | <b>87,7</b>                                  | <b>100,2</b>        |
| <b>I полугодие</b>     | <b>90,2</b>                                  | <b>х</b>            |
| Июль                   | 88,2   | 94,4                |
| Август                 | 88,1   | 99,3                |
| Сентябрь               | 87,4   | 108,3               |
| <b>III квартал</b>     | <b>87,8</b>                                  | <b>96,7</b>         |
| <b>Январь-сентябрь</b> | <b>89,4</b>                                  | <b>х</b>            |
| Октябрь                | 102,3  | 102,0               |
| Ноябрь                 | 96,1   | 105,2               |
| <b>Январь-ноябрь</b>   | <b>91,1</b>                                  | <b>х</b>            |
| Декабрь                | 90,6   | 97,3                |
| <b>IV квартал</b>      | <b>96,0</b>                                  | <b>109,9</b>        |
| <b>Год</b>             | <b>91,1</b>                                  | <b>х</b>            |
| <b>2020г.</b>          |  |                     |
| Январь                 | 99,9   | 90,9                |
| Февраль                | 90,4   | 112,9               |
| Март                   | 89,7   | 99,4                |
| <b>I квартал</b>       | <b>92,8</b>                                  | <b>98,1</b>         |
| Апрель                 | 76,9   | 85,8                |
| Май                    | 82,7   | 93,2                |
| Июнь                   | 80,4   | 104,8               |
| <b>II квартал</b>      | <b>79,8</b>                                  | <b>86,2</b>         |
| <b>I полугодие</b>     | <b>86,2</b>                                  | <b>х</b>            |
| Июль                   | 83,6   | 98,2                |
| Август                 | 72,7   | 86,4                |
| Сентябрь               | 62,3   | 92,8                |
| <b>III квартал</b>     | <b>72,5</b>                                  | <b>87,9</b>         |
| <b>Январь-сентябрь</b> | <b>81,9</b>                                  | <b>х</b>            |
| Октябрь                | 86,5   | 123,0               |
| Ноябрь                 | 70,8   | 86,7                |
| <b>Январь-ноябрь</b>   | <b>81,4</b>                                  | <b>х</b>            |

### Услуги в сфере полиграфической деятельности и копирования носителей информации \*

|   | Ноябрь<br>2020г.,<br>тыс.<br>рублей | В % к            |                   | Январь-ноябрь<br>2020г. в % к<br>январю-ноябрю<br>2019г. |
|---|-------------------------------------|------------------|-------------------|--|
|   |                                     | ноябрю<br>2019г. | октябрю<br>2020г. |  |
| Услуги полиграфические и услуги,<br>связанные с печатанием                                  | 10966,3                             | 66,5             | 85,5              | 71,9   |
| в том числе:  |                                     |                  |                   |  |
| по печатанию газет  | ... **                              | 76,6             | 100,4             | 91,2   |
| по печатанию журналов и<br>периодических изданий,<br>выходящих реже четырех раз в<br>неделю | ... **                              | 37,1             | 100,5             | 45,1   |
| по печатанию этикеток и ярлыков   | ... **                              | 245,2            | 100,7             | 88,1   |
| по подготовке к печати  | ... **                              | 51,1             | 128,1             | 55,0   |

\* Темпы роста (снижения) рассчитаны исходя из фактических цен соответствующего периода.

\*\* Данные не публикуются в целях обеспечения конфиденциальности первичных статистических данных, полученных от организаций, в соответствии с Федеральным законом от 29.11.2007 №282-ФЗ «Об официальном статистическом учете и системе государственной статистики в Российской Федерации» (ст.4, п.5; ст.9, п.1).

**Производство химических веществ и химических продуктов.**  
Индекс производства химических веществ и химических продуктов в ноябре 2020 года по сравнению с соответствующим периодом предыдущего года составил 94,5%, в январе-ноябре 2020 года – 92,0%.

#### Динамика производства химических веществ и химических продуктов

|                        | В % к  |                     |
|------------------------|--|---------------------|
|                        | соответствующему периоду<br>предыдущего года | предыдущему периоду |
| <b>2019г.</b>          |  |                     |
| Январь                 | 181,8  | 85,0                |
| Февраль                | 162,9  | 101,2               |
| Март                   | 209,5  | 127,8               |
| <b>I квартал</b>       | <b>184,8</b>                                 | <b>78,2</b>         |
| Апрель                 | 151,0  | 101,4               |
| Май                    | 82,9   | 85,6                |
| Июнь                   | 86,5   | 108,6               |
| <b>II квартал</b>      | <b>100,6</b>                                 | <b>110,6</b>        |
| <b>I полугодие</b>     | <b>128,3</b>                                 | <b>x</b>            |
| Июль                   | 86,9   | 96,7                |
| Август                 | 88,6   | 111,1               |
| Сентябрь               | 90,2   | 99,7                |
| <b>III квартал</b>     | <b>88,6</b>                                  | <b>103,9</b>        |
| <b>Январь-сентябрь</b> | <b>110,8</b>                                 | <b>x</b>            |

|                        | В % к  |                     |
|------------------------|--|---------------------|
|                        | соответствующему периоду<br>предыдущего года | предыдущему периоду |
| Октябрь                | 92,5   | 111,4               |
| Ноябрь                 | 100,4  | 101,9               |
| <b>Январь-ноябрь</b>   | <b>107,4</b>                                 | <b>х</b>            |
| Декабрь                | 128,5  | 101,8               |
| <b>IV квартал</b>      | <b>105,3</b>                                 | <b>117,2</b>        |
| <b>Год</b>             | <b>109,1</b>                                 | <b>х</b>            |
| <b>2020г.</b>          |  |                     |
| Январь                 | 93,8   | 71,3                |
| Февраль                | 109,8  | 118,7               |
| Март                   | 90,8   | 105,1               |
| <b>I квартал</b>       | <b>97,6</b>                                  | <b>83,5</b>         |
| Апрель                 | 78,9   | 87,9                |
| Май                    | 80,4   | 87,5                |
| Июнь                   | 100,1  | 128,7               |
| <b>II квартал</b>      | <b>87,8</b>                                  | <b>99,4</b>         |
| <b>I полугодие</b>     | <b>92,5</b>                                  | <b>х</b>            |
| Июль                   | 97,3   | 93,6                |
| Август                 | 86,4   | 98,8                |
| Сентябрь               | 90,6   | 104,5               |
| <b>III квартал</b>     | <b>91,3</b>                                  | <b>108,0</b>        |
| <b>Январь-сентябрь</b> | <b>92,0</b>                                  | <b>х</b>            |
| Октябрь                | 87,4   | 105,0               |
| Ноябрь                 | 94,5   | 110,6               |
| <b>Январь-ноябрь</b>   | <b>92,0</b>                                  | <b>х</b>            |

**Производство отдельных видов химических веществ  
и химических продуктов**

|                               | Ноябрь<br>2020г. | В % к            |                   | Январь-ноябрь<br>2020г.<br>в % к<br>январю-ноябрю<br>2019г. |
|-------------------------------|------------------|------------------|-------------------|---|
|                               |                  | ноябрю<br>2019г. | октябрю<br>2020г. |   |
| Кислород, тыс. м <sup>3</sup> | 53,6             | 95,9             | 111,7             | 87,4  |

**Производство резиновых и пластмассовых изделий. Индекс производства** резиновых и пластмассовых изделий в ноябре 2020 года по сравнению с соответствующим периодом предыдущего года составил 119,9%, в январе-ноябре 2020 года – 99,6%.

### Динамика производства резиновых и пластмассовых изделий

|                        | В % к  |                     |
|------------------------|--|---------------------|
|                        | соответствующему периоду<br>предыдущего года | предыдущему периоду |
| <b>2019г.</b>          |  |                     |
| Январь                 | 100,9  | 47,9                |
| Февраль                | 123,6  | 140,5               |
| Март                   | 150,2  | 127,9               |
| <b>I квартал</b>       | <b>126,4</b>                                 | <b>72,0</b>         |
| Апрель                 | 64,6   | 84,9                |
| Май                    | 61,9   | 129,0               |
| Июнь                   | 64,6   | 112,8               |
| <b>II квартал</b>      | <b>63,6</b>                                  | <b>135,9</b>        |
| <b>I полугодие</b>     | <b>80,6</b>                                  | <b>х</b>            |
| Июль                   | 49,7   | 86,4                |
| Август                 | 64,6   | 128,7               |
| Сентябрь               | 74,1   | 86,9                |
| <b>III квартал</b>     | <b>61,8</b>                                  | <b>114,3</b>        |
| <b>Январь-сентябрь</b> | <b>71,9</b>                                  | <b>х</b>            |
| Октябрь                | 86,2   | 87,8                |
| Ноябрь                 | 85,4   | 70,8                |
| <b>Январь-ноябрь</b>   | <b>73,9</b>                                  | <b>х</b>            |
| Декабрь                | 59,1   | 92,3                |
| <b>IV квартал</b>      | <b>76,3</b>                                  | <b>68,1</b>         |
| <b>Год</b>             | <b>72,8</b>                                  | <b>х</b>            |
| <b>2020г.</b>          |  |                     |
| Январь                 | 110,4  | 70,1                |
| Февраль                | 94,1   | 119,8               |
| Март                   | 75,4   | 99,6                |
| <b>I квартал</b>       | <b>90,9</b>                                  | <b>83,1</b>         |
| Апрель                 | 94,4   | 116,8               |
| Май                    | 95,2   | 121,8               |
| Июнь                   | 100,6  | 114,0               |
| <b>II квартал</b>      | <b>100,3</b>                                 | <b>155,0</b>        |
| <b>I полугодие</b>     | <b>95,1</b>                                  | <b>х</b>            |
| Июль                   | 115,9  | 99,5                |
| Август                 | 86,1   | 94,0                |
| Сентябрь               | 102,1  | 103,2               |
| <b>III квартал</b>     | <b>100,7</b>                                 | <b>114,8</b>        |
| <b>Январь-сентябрь</b> | <b>97,3</b>                                  | <b>х</b>            |
| Октябрь                | 104,6  | 89,2                |
| Ноябрь                 | 119,9  | 81,1                |
| <b>Январь-ноябрь</b>   | <b>99,6</b>                                  | <b>х</b>            |

### Производство отдельных видов резиновых и пластмассовых изделий

|  | Ноябрь<br>2020г. | В % к            |                   | Январь-ноябрь<br>2020г.<br>в % к<br>январю-ноябрю<br>2019г. |
|--|------------------|------------------|-------------------|---|
|  |                  | ноябрю<br>2019г. | октябрю<br>2020г. |   |
| Бутыли, бутылки, флаконы и<br>аналогичные изделия из пластмасс,<br>тыс. штук | 1293,0           | 132,8            | 102,6             | 131,3   |
| Блоки дверные пластмассовые и<br>пороги для них, м <sup>2</sup>              | 450,0            | 150,2            | 56,3              | 76,5  |
| Блоки оконные пластмассовые, м <sup>2</sup>                                  | 1170,0           | 99,7             | 61,6              | 80,7  |

**Производство прочей неметаллической минеральной продукции.**  
Индекс производства прочей неметаллической минеральной продукции в ноябре 2020 года по сравнению с соответствующим периодом предыдущего года составил 103,0%, в январе-ноябре 2020 года – 77,0%.

### Динамика производства прочей неметаллической минеральной продукции

|                        | В % к  |                     |
|------------------------|--|---------------------|
|                        | соответствующему периоду<br>предыдущего года | предыдущему периоду |
| <b>2019г.</b>          |  |                     |
| Январь                 | 160,5  | 135,2               |
| Февраль                | 203,0  | 88,9                |
| Март                   | 139,8  | 119,3               |
| <b>I квартал</b>       | <b>162,0</b>                                 | <b>68,9</b>         |
| Апрель                 | 82,3   | 177,9               |
| Май                    | 72,1   | 109,2               |
| Июнь                   | 59,9   | 130,9               |
| <b>II квартал</b>      | <b>68,8</b>                                  | <b>225,1</b>        |
| <b>I полугодие</b>     | <b>83,6</b>                                  | <b>х</b>            |
| Июль                   | 64,4   | 141,7               |
| Август                 | 58,8   | 80,5                |
| Сентябрь               | 52,4   | 77,7                |
| <b>III квартал</b>     | <b>59,0</b>                                  | <b>139,8</b>        |
| <b>Январь-сентябрь</b> | <b>69,4</b>                                  | <b>х</b>            |
| Октябрь                | 59,8   | 63,7                |
| Ноябрь                 | 138,5  | 90,3                |
| <b>Январь-ноябрь</b>   | <b>70,9</b>                                  | <b>х</b>            |
| Декабрь                | 372,4  | 200,5               |
| <b>IV квартал</b>      | <b>132,1</b>                                 | <b>60,9</b>         |
| <b>Год</b>             | <b>77,9</b>                                  | <b>х</b>            |

|                        | В % к  |                     |
|------------------------|--|---------------------|
|                        | соответствующему периоду<br>предыдущего года | предыдущему периоду |
| <b>2020г.</b>          |  |                     |
| Январь                 | 97,6   | 39,1                |
| Февраль                | 260,3  | 293,9               |
| Март                   | 30,4   | 13,9                |
| <b>I квартал</b>       | <b>116,0</b>                                 | <b>75,4</b>         |
| Апрель                 | 18,3   | 106,6               |
| Май                    | 59,5   | 366,5               |
| Июнь                   | 69,3   | 153,2               |
| <b>II квартал</b>      | <b>51,5</b>                                  | <b>100,0</b>        |
| <b>I полугодие</b>     | <b>71,4</b>                                  | <b>х</b>            |
| Июль                   | 67,9   | 135,4               |
| Август                 | 77,8   | 92,4                |
| Сентябрь               | 89,4   | 88,0                |
| <b>III квартал</b>     | <b>77,1</b>                                  | <b>206,3</b>        |
| <b>Январь-сентябрь</b> | <b>73,6</b>                                  | <b>х</b>            |
| Октябрь                | 96,0   | 68,4                |
| Ноябрь                 | 103,0  | 96,9                |
| <b>Январь-ноябрь</b>   | <b>77,0</b>                                  | <b>х</b>            |

### Производство отдельных видов прочей неметаллической минеральной продукции

|  | Ноябрь<br>2020г. | В % к            |                   | Январь-ноябрь 2020г.<br>в % к<br>январю-ноябрю<br>2019г. |
|--|------------------|------------------|-------------------|--|
|  |                  | ноябрю<br>2019г. | октябрю<br>2020г. |  |
| Материалы и изделия<br>минеральные     |                  |                  |                   |  |
| теплоизоляционные, тыс. м <sup>3</sup> | ...*             | 100,0            | 38,5              | 91,7   |

\* Данные не публикуются в целях обеспечения конфиденциальности первичных статистических данных, полученных от организаций, в соответствии с Федеральным законом от 29.11.2007 №282-ФЗ «Об официальном статистическом учете и системе государственной статистики в Российской Федерации» (ст.4, п.5; ст.9, п.1).

**Производство мебели. Индекс производства мебели в ноябре 2020 года по сравнению с соответствующим периодом предыдущего года составил 55,8%, в январе-ноябре 2020 года – 87,7%.**



### Динамика производства мебели

|                        | В % к  |                     |
|------------------------|--|---------------------|
|                        | соответствующему периоду<br>предыдущего года | предыдущему периоду |
| <b>2019г.</b>          |  |                     |
| Январь                 | 31,2   | 17,3                |
| Февраль                | 97,1   | 261,2               |
| Март                   | 66,6   | 64,5                |
| <b>I квартал</b>       | <b>62,9</b>                                  | <b>38,2</b>         |
| Апрель                 | 43,3   | 106,9               |
| Май                    | 56,4   | 147,3               |
| Июнь                   | 53,9   | 93,2                |
| <b>II квартал</b>      | <b>51,5</b>                                  | <b>130,8</b>        |
| <b>I полугодие</b>     | <b>56,0</b>                                  | <b>х</b>            |
| Июль                   | 56,4   | 119,7               |
| Август                 | 41,7   | 83,9                |
| Сентябрь               | 141,4  | 218,8               |
| <b>III квартал</b>     | <b>72,3</b>                                  | <b>157,0</b>        |
| <b>Январь-сентябрь</b> | <b>62,6</b>                                  | <b>х</b>            |
| Октябрь                | 106,4  | 82,8                |
| Ноябрь                 | 111,1  | 95,1                |
| <b>Январь-ноябрь</b>   | <b>70,9</b>                                  | <b>х</b>            |
| Декабрь                | 122,2  | 165,0               |
| <b>IV квартал</b>      | <b>114,3</b>                                 | <b>145,5</b>        |
| <b>Год</b>             | <b>76,8</b>                                  | <b>х</b>            |
| <b>2020г.</b>          |  |                     |
| Январь                 | 211,2  | 49,6                |
| Февраль                | 119,6  | 136,1               |
| Март                   | 119,5  | 73,6                |
| <b>I квартал</b>       | <b>136,4</b>                                 | <b>65,7</b>         |
| Апрель                 | 72,3   | 58,6                |
| Май                    | 56,5   | 118,8               |
| Июнь                   | 187,9  | 295,3               |
| <b>II квартал</b>      | <b>106,2</b>                                 | <b>99,2</b>         |
| <b>I полугодие</b>     | <b>119,4</b>                                 | <b>х</b>            |
| Июль                   | 91,1   | 60,4                |
| Август                 | 52,4   | 42,5                |
| Сентябрь               | 60,8   | 176,2               |
| <b>III квартал</b>     | <b>74,0</b>                                  | <b>103,6</b>        |
| <b>Январь-сентябрь</b> | <b>98,8</b>                                  | <b>х</b>            |
| Октябрь                | 62,2   | 88,8                |
| Ноябрь                 | 55,8   | 92,4                |
| <b>Январь-ноябрь</b>   | <b>87,7</b>                                  | <b>х</b>            |

### Производство отдельных видов мебели

|  | Ноябрь<br>2020г. | В % к            |                   | Январь-ноябрь<br>2020г. в % к<br>январю-ноябрю<br>2019г. |
|--|------------------|------------------|-------------------|--|
|  |                  | ноябрю<br>2019г. | октябрю<br>2020г. |  |

|   |        |      |       |       |
|---|--------|------|-------|-------|
| Диваны, софы, кушетки с<br>деревянным каркасом,<br>трансформируемые в кровати, штук | -      | -    | -     | 118,8 |
| Мебель деревянная для офисов,<br>тыс. рублей*                                       | 1500,0 | 60,3 | 182,5 | 75,4  |
| Шкафы кухонные, для спальни,<br>столовой и гостиной, штук                           | 35     | 53,0 | 89,7  | 79,8  |
| Столы кухонные, для столовой и<br>гостиной, штук                                    | 13     | 81,3 | 86,7  | 73,5  |

\* Темпы роста (снижения) рассчитаны исходя из фактических цен соответствующе-  
го периода.

**Производство прочих готовых изделий. Индекс производства** прочих готовых изделий в ноябре 2020 года по сравнению с соответствующим периодом предыдущего года составил 98,7%, в январе-ноябре 2020 года – 53,1%.

### Динамика производства прочих готовых изделий

|                        | В % к  |                     |
|------------------------|--|---------------------|
|                        | соответствующему периоду<br>предыдущего года | предыдущему периоду |
|                        | <b>2019г.</b>                                |                     |
| Январь                 | 390,7  | 49,0                |
| Февраль                | 483,7  | 223,0               |
| Март                   | 187,8  | 61,0                |
| <b>I квартал</b>       | <b>317,4</b>                                 | <b>72,5</b>         |
| Апрель                 | 124,0  | 63,8                |
| Май                    | 109,0  | 121,9               |
| Июнь                   | 191,8  | 124,6               |
| <b>II квартал</b>      | <b>137,6</b>                                 | <b>70,7</b>         |
| <b>I полугодие</b>     | <b>204,7</b>                                 | <b>х</b>            |
| Июль                   | 131,3  | 92,8                |
| Август                 | 145,6  | 81,7                |
| Сентябрь               | 175,9  | 92,8                |
| <b>III квартал</b>     | <b>147,3</b>                                 | <b>97,1</b>         |
| <b>Январь-сентябрь</b> | <b>183,6</b>                                 | <b>х</b>            |
| Октябрь                | 190,6  | 125,5               |
| Ноябрь                 | 43,7   | 137,9               |
| <b>Январь-ноябрь</b>   | <b>132,6</b>                                 | <b>х</b>            |
| Декабрь                | 57,9   | 73,5                |
| <b>IV квартал</b>      | <b>62,4</b>                                  | <b>125,4</b>        |
| <b>Год</b>             | <b>119,9</b>                                 | <b>х</b>            |

|                        | В % к  |                     |
|------------------------|--|---------------------|
|                        | соответствующему периоду<br>предыдущего года | предыдущему периоду |
| <b>2020г.</b>          |  |                     |
| Январь                 | 96,1   | 76,6                |
| Февраль                | 16,3   | 37,8                |
| Март                   | 30,2   | 113,1               |
| <b>I квартал</b>       | <b>38,1</b>                                  | <b>64,3</b>         |
| Апрель                 | 42,6   | 89,9                |
| Май                    | 26,0   | 44,8                |
| Июнь                   | 19,2   | 92,1                |
| <b>II квартал</b>      | <b>35,3</b>                                  | <b>65,5</b>         |
| <b>I полугодие</b>     | <b>37,0</b>                                  | <b>х</b>            |
| Июль                   | 23,5   | 100,0               |
| Август                 | 75,6   | 160,6               |
| Сентябрь               | 90,7   | 111,4               |
| <b>III квартал</b>     | <b>65,8</b>                                  | <b>175,7</b>        |
| <b>Январь-сентябрь</b> | <b>45,5</b>                                  | <b>х</b>            |
| Октябрь                | 48,6   | 67,3                |
| Ноябрь                 | 98,7   | 223,0               |
| <b>Январь-ноябрь</b>   | <b>53,1</b>                                  | <b>х</b>            |

### Производство отдельных видов прочих готовых изделий\*

|   | Ноябрь<br>2020г.,<br>тыс.<br>рублей | В % к            |                   | Январь-ноябрь<br>2020г.<br>в % к<br>январю-ноябрю<br>2019г. |
|---|-------------------------------------|------------------|-------------------|---|
|   |                                     | ноябрю<br>2019г. | октябрю<br>2020г. |   |
| Инструменты и приспособления<br>терапевтические; аксессуары протезов и<br>ортопедических приспособлений | 15326,5                             | 106,3            | 305,7             | 67,0  |

\* Темпы роста (снижения) рассчитаны исходя из фактических цен соответствующего периода.

### 1.3. Обеспечение электрической энергией, газом и паром; кондиционирование воздуха

**Индекс производства** по виду деятельности «Обеспечение электрической энергией, газом и паром; кондиционирование воздуха» в ноябре 2020 года по сравнению с соответствующим периодом предыдущего года составил 99,4%, в январе-ноябре 2020 года – 98,9%.

**Динамика производства по виду деятельности «Обеспечение электрической энергией, газом и паром; кондиционирование воздуха»**

|                        | В % к  |                     |
|------------------------|--|---------------------|
|                        | соответствующему периоду<br>предыдущего года | предыдущему периоду |
| <b>2019г.</b>          |  |                     |
| Январь                 | 103,8  | 104,5               |
| Февраль                | 107,9  | 92,0                |
| Март                   | 102,1  | 101,6               |
| <b>I квартал</b>       | <b>104,5</b>                                 | <b>115,3</b>        |
| Апрель                 | 101,1  | 85,2                |
| Май                    | 98,7   | 88,2                |
| Июнь                   | 104,0  | 79,4                |
| <b>II квартал</b>      | <b>101,0</b>                                 | <b>72,1</b>         |
| <b>I полугодие</b>     | <b>103,0</b>                                 | <b>х</b>            |
| Июль                   | 108,7  | 83,6                |
| Август                 | 99,6   | 102,3               |
| Сентябрь               | 99,9   | 111,2               |
| <b>III квартал</b>     | <b>102,4</b>                                 | <b>71,7</b>         |
| <b>Январь-сентябрь</b> | <b>102,9</b>                                 | <b>х</b>            |
| Октябрь                | 106,4  | 139,3               |
| Ноябрь                 | 103,1  | 114,7               |
| <b>Январь-ноябрь</b>   | <b>103,2</b>                                 | <b>х</b>            |
| Декабрь                | 102,9  | 116,0               |
| <b>IV квартал</b>      | <b>103,9</b>                                 | <b>174,4</b>        |
| <b>Год</b>             | <b>103,2</b>                                 | <b>х</b>            |
| <b>2020г.</b>          |  |                     |
| Январь                 | 97,2   | 100,7               |
| Февраль                | 100,8  | 95,1                |
| Март                   | 97,9   | 97,2                |
| <b>I квартал</b>       | <b>99,2</b>                                  | <b>113,6</b>        |
| Апрель                 | 100,8  | 88,4                |
| Май                    | 102,8  | 89,5                |
| Июнь                   | 97,7   | 75,9                |
| <b>II квартал</b>      | <b>101,0</b>                                 | <b>73,6</b>         |
| <b>I полугодие</b>     | <b>99,7</b>                                  | <b>х</b>            |
| Июль                   | 93,5   | 79,9                |
| Август                 | 98,7   | 108,7               |
| Сентябрь               | 99,1   | 111,2               |
| <b>III квартал</b>     | <b>97,1</b>                                  | <b>69,1</b>         |
| <b>Январь-сентябрь</b> | <b>99,1</b>                                  | <b>х</b>            |
| Октябрь                | 96,5   | 135,1               |
| Ноябрь                 | 99,4   | 118,9               |
| <b>Январь-ноябрь</b>   | <b>98,9</b>                                  | <b>х</b>            |

## Производство электро- и теплоэнергии

|  | Ноябрь<br>2020г. | В % к            |                   | Январь-<br>ноябрь<br>2020г.<br>в % к<br>январю-<br>ноябрю<br>2019г. |
|--|------------------|------------------|-------------------|---|
|  |                  | ноябрю<br>2019г. | октябрю<br>2020г. |   |
| Электроэнергия, млн. кВт.ч                     | 168,9            | 101,1            | 109,8             | 100,5   |
| в том числе произведенная<br>электростанциями: |                  |                  |                   |   |
| ветровыми                                      | ... *            | 112,3            | 72,9              | 118,5   |
| тепловыми                                      | 129,3            | 105,7            | 116,9             | 100,8   |
| гидроэлектростанциями                          | ... *            | 64,4             | 42,7              | 100,5   |
| геотермальными                                 | ... *            | 91,5             | 102,9             | 99,1  |
| Пар и горячая вода, тыс. Гкал                  | 371,3            | 97,5             | 130,2             | 96,8  |
| из них отпущенные:                             |                  |                  |                   |   |
| тепловыми электроцентралями<br>(ТЭЦ)           | ... *            | 98,1             | 138,9             | 96,5  |
| котельными                                     | 210,1            | 95,0             | 127,2             | 96,5  |
| электрокотлами                                 | ... *            | 67,5             | 173,3             | 93,9  |

\* Данные не публикуются в целях обеспечения конфиденциальности первичных статистических данных, полученных от организаций, в соответствии с Федеральным законом от 29.11.2007 №282-ФЗ «Об официальном статистическом учете и системе государственной статистики в Российской Федерации» (ст.4, п.5; ст.9, п.1).

### 1.4. Водоснабжение; водоотведение, организация сбора и утилизации отходов, деятельность по ликвидации загрязнений

**Индекс производства** по виду деятельности «Водоснабжение; водоотведение, организация сбора и утилизации отходов, деятельность по ликвидации загрязнений» в ноябре 2020 года по сравнению с соответствующим периодом предыдущего года составил 166,1%, в январе-ноябре 2020 года – 105,2%.

**Динамика производства по виду деятельности «Водоснабжение;  
водоотведение, организация сбора и утилизации отходов, деятельность  
по ликвидации загрязнений»**

|                        | В % к  |                     |
|------------------------|--|---------------------|
|                        | соответствующему периоду<br>предыдущего года | предыдущему периоду |
| <b>2019г.</b>          |  |                     |
| Январь                 | 89,4   | 74,2                |
| Февраль                | 92,2   | 99,2                |
| Март                   | 124,5  | 132,4               |
| <b>I квартал</b>       | <b>101,8</b>                                 | <b>84,4</b>         |
| Апрель                 | 87,0   | 83,8                |
| Май                    | 105,8  | 103,5               |
| Июнь                   | 117,6  | 101,6               |
| <b>II квартал</b>      | <b>102,2</b>                                 | <b>102,7</b>        |
| <b>I полугодие</b>     | <b>102,0</b>                                 | <b>х</b>            |
| Июль                   | 148,2  | 125,3               |
| Август                 | 113,4  | 77,1                |
| Сентябрь               | 152,4  | 133,3               |
| <b>III квартал</b>     | <b>138,0</b>                                 | <b>119,4</b>        |
| <b>Январь-сентябрь</b> | <b>113,4</b>                                 | <b>х</b>            |
| Октябрь                | 106,1  | 96,5                |
| Ноябрь                 | 91,5   | 77,8                |
| <b>Январь-ноябрь</b>   | <b>110,3</b>                                 | <b>х</b>            |
| Декабрь                | 178,2  | 214,0               |
| <b>IV квартал</b>      | <b>126,1</b>                                 | <b>121,9</b>        |
| <b>Год</b>             | <b>117,1</b>                                 | <b>х</b>            |
| <b>2020г.</b>          |  |                     |
| Январь                 | 100,9  | 46,2                |
| Февраль                | 95,9   | 89,5                |
| Март                   | 70,3   | 101,8               |
| <b>I квартал</b>       | <b>87,8</b>                                  | <b>64,2</b>         |
| Апрель                 | 82,0   | 100,3               |
| Май                    | 77,4   | 94,7                |
| Июнь                   | 192,5  | 217,3               |
| <b>II квартал</b>      | <b>126,8</b>                                 | <b>135,9</b>        |
| <b>I полугодие</b>     | <b>111,8</b>                                 | <b>х</b>            |
| Июль                   | 67,4   | 44,0                |
| Август                 | 89,8   | 100,8               |
| Сентябрь               | 67,3   | 100,4               |
| <b>III квартал</b>     | <b>74,1</b>                                  | <b>69,8</b>         |
| <b>Январь-сентябрь</b> | <b>97,3</b>                                  | <b>х</b>            |
| Октябрь                | 112,7  | 154,7               |
| Ноябрь                 | 166,1  | 113,0               |
| <b>Январь-ноябрь</b>   | <b>105,2</b>                                 | <b>х</b>            |

## 2. СЕЛЬСКОЕ И ЛЕСНОЕ ХОЗЯЙСТВО

### 2.1. Сельское хозяйство

**Растениеводство.** В хозяйствах всех категорий к началу ноября, по расчетам, собрано 38662,4 тонны картофеля (на 3,6% меньше, чем на 1 декабря 2019 года) и 12660,3 тонны овощей открытого и защищенного грунта (на 9,5% меньше). Основная часть картофеля и овощей выращена в хозяйствах населения (57,7% и 43,3%, соответственно).

#### Производство основных продуктов растениеводства по категориям хозяйств на 1 декабря 2020 года

|                                    | тыс. тонн                |                            |  |
|------------------------------------|--------------------------|----------------------------|--|
|                                    | Хозяйства всех категорий | из них хозяйства населения | <u>Справочно:</u><br>хозяйства всех категорий<br>на 1 декабря 2019г. |
| Картофель                          | 38,7                     | 22,3                       | 40,1   |
| в % к хозяйствам<br>всех категорий | 100                      | 57,7                       | 100  |
| Овощи                              | 12,7                     | 5,4                        | 14,0   |
| в % к хозяйствам<br>всех категорий | 100                      | 43,3                       | 100  |

\* Включая индивидуальных предпринимателей.

**Животноводство.** На конец ноября 2020 года поголовье крупного рогатого скота в хозяйствах всех категорий, по расчетам, составило 9,8 тыс. голов (на 3,7% больше, чем на аналогичную дату предыдущего года), из него коров - 4,4 тыс. голов (на 1,3% больше), овец и коз – 2,8 тыс. голов (больше на 1,7%), птицы – 327,8 тыс. голов (меньше на 3,7%), свиней - 27,0 тыс. голов (меньше на 4,4%).

В структуре поголовья скота на долю хозяйств населения приходилось 19,8% поголовья крупного рогатого скота (из него коров - 20,2%), 2,1% - свиней, 42,1% - овец и коз (на конец ноября 2019 года – 21,0%, 20,7%, 2,1%, 43,9%, соответственно).

## Динамика поголовья скота в хозяйствах всех категорий

на конец месяца, в процентах

|  | Крупный рогатый скот                       |  | из него коровы                             |  | Свиньи                                     |  | Овцы и козы                                |  |
|--|--|--|--|--|--|--|--|--|
|  | к соот-ветст-вующей дате преды-дущего года | к соот-ветст-вующей дате преды-дущего месяца | к соот-ветст-вующей дате преды-дущего года | к соот-ветст-вующей дате преды-дущего месяца | к соот-ветст-вующей дате преды-дущего года | к соот-ветст-вующей дате преды-дущего месяца | к соот-ветст-вующей дате преды-дущего года | к соот-ветст-вующей дате преды-дущего месяца |

### 2019г.

|          |       |       |       |       |       |       |       |       |
|----------|-------|-------|-------|-------|-------|-------|-------|-------|
| Январь   | 99,1  | 105,1 | 102,2 | 103,6 | 142,5 | 105,3 | 100,0 | 100,9 |
| Февраль  | 100,0 | 97,9  | 104,6 | 98,5  | 138,3 | 101,1 | 102,4 | 100,6 |
| Март     | 96,7  | 99,7  | 102,1 | 100,2 | 135,2 | 102,1 | 101,7 | 101,6 |
| Апрель   | 97,2  | 100,6 | 99,6  | 100,4 | 137,5 | 101,5 | 100,9 | 99,9  |
| Май      | 100,4 | 101,4 | 98,7  | 102,6 | 140,6 | 100,3 | 101,6 | 101,4 |
| Июнь     | 100,6 | 99,5  | 99,0  | 99,1  | 134,6 | 96,2  | 101,8 | 102,1 |
| Июль     | 101,5 | 99,9  | 99,3  | 99,9  | 135,7 | 106,8 | 101,9 | 99,7  |
| Август   | 102,1 | 100,5 | 99,3  | 99,7  | 128,0 | 100,3 | 100,9 | 99,8  |
| Сентябрь | 102,0 | 99,3  | 99,5  | 100,2 | 121,5 | 100,9 | 100,4 | 98,2  |
| Октябрь  | 101,5 | 100,0 | 99,7  | 99,8  | 117,5 | 99,0  | 99,6  | 99,4  |
| Ноябрь   | 99,6  | 96,4  | 101,6 | 98,9  | 112,0 | 99,1  | 96,5  | 91,2  |
| Декабрь  | 99,3  | 99,4  | 102,9 | 100,0 | 108,0 | 95,7  | 89,7  | 94,9  |

### 2020г.

|          |       |       |       |       |       |       |       |       |
|----------|-------|-------|-------|-------|-------|-------|-------|-------|
| Январь   | 99,6  | 105,4 | 100,5 | 101,2 | 110,7 | 107,9 | 100,1 | 112,6 |
| Февраль  | 99,0  | 97,2  | 102,4 | 100,3 | 110,1 | 100,5 | 99,6  | 100,1 |
| Март     | 98,1  | 98,8  | 101,1 | 98,9  | 105,2 | 97,6  | 99,9  | 101,9 |
| Апрель   | 97,1  | 99,6  | 100,2 | 99,6  | 98,3  | 94,8  | 99,3  | 99,4  |
| Май      | 97,5  | 101,8 | 99,5  | 101,9 | 95,5  | 97,4  | 99,7  | 101,8 |
| Июнь     | 98,9  | 100,9 | 100,3 | 99,8  | 99,8  | 100,6 | 101,1 | 103,5 |
| Июль     | 99,7  | 100,6 | 100,9 | 100,5 | 92,6  | 99,0  | 100,8 | 99,3  |
| Август   | 100,2 | 101,0 | 101,0 | 99,8  | 93,9  | 101,7 | 101,0 | 100,0 |
| Сентябрь | 101,8 | 100,8 | 101,1 | 100,3 | 96,4  | 103,6 | 100,9 | 98,2  |
| Октябрь  | 101,0 | 99,2  | 100,0 | 98,8  | 98,5  | 101,1 | 99,0  | 97,6  |
| Ноябрь   | 103,7 | 99,1  | 101,3 | 100,1 | 95,6  | 96,3  | 101,7 | 93,6  |

В январе-ноябре 2020 года в хозяйствах всех категорий, по расчетам, произведено 8526,6 тонны скота и птицы на убой (в живом весе), молока – 21046,2 тонны.



## Производство основных видов продукции животноводства в хозяйствах всех категорий

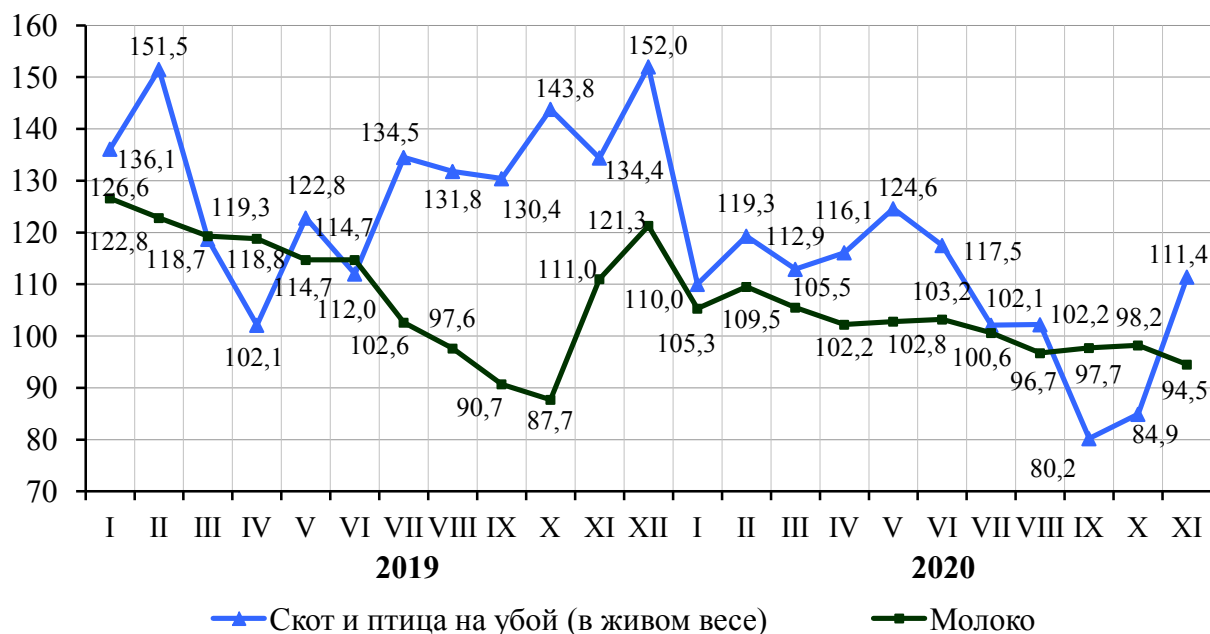
|  | Ноябрь<br>2020г.,<br>тонн | В % к            |                   | Январь-<br>ноябрь<br>2020г.<br>в % к<br>январю-<br>ноябрю<br>2019г. | Справочно:             |                   |   |
|--|---------------------------|------------------|-------------------|---|------------------------|-------------------|---|
|  |                           | ноябрю<br>2019г. | октябрю<br>2020г. |   | ноябрь 2019г.<br>в % к |                   | январь-<br>ноябрь<br>2019г.<br>в % к<br>январю-<br>ноябрю<br>2018г. |
|  |                           |                  |                   |   | ноябрю<br>2018г.       | октябрю<br>2019г. |   |

Скот и птица на  
убой

|                 |        |       |       |       |       |       |       |
|-----------------|--------|-------|-------|-------|-------|-------|-------|
| (в живом весе)  | 876,7  | 111,4 | 116,8 | 106,1 | 134,4 | 89,0  | 127,8 |
| Молоко          | 1761,6 | 94,5  | 93,9  | 101,3 | 111,0 | 97,6  | 107,5 |
| Яйца, тыс. штук | ...*   | 101,2 | 91,0  | 120,7 | 94,9  | 104,5 | 95,5  |

\* Данные не публикуются в целях обеспечения конфиденциальности первичных статистических данных, полученных от организаций, в соответствии с Федеральным законом от 29.11.07 №282-ФЗ «Об официальном статистическом учете и системе государственной статистики в Российской Федерации» (ст.4, п.5; ст.9, п.1).

### Производство продуктов животноводства в хозяйствах всех категорий, в % к соответствующему месяцу предыдущего года



### Наличие кормов в сельскохозяйственных организациях, не относящихся к субъектам малого предпринимательства

на 1 декабря

|  | 2020г. | Справочно: |        |
|--|--------|------------|--------|
|  |        | 2019г.     | 2018г. |
| Наличие кормов, тонн кормовых единиц   | 7500,3 | 7392,7     | 4205,4 |
| из них концентрированных   | 286,9  | 218,1      | 228,5  |
| Наличие кормов в расчете на 1 условную голову скота, центнеров кормовых единиц | 8,8    | 8,8        | 6,4    |

## 2.2. Лесозаготовки

### Производство отдельных видов продукции по виду деятельности «Лесозаготовки»

|   | Ноябрь<br>2020г.,<br>тыс.<br>плотных м <sup>3</sup> | В % к            |                   | Январь-<br>ноябрь<br>2020г.<br>в % к<br>январю-<br>ноябрю<br>2019г. |
|---|---|------------------|-------------------|---|
|   |   | ноябрю<br>2019г. | октябрю<br>2020г. |   |
| Лесоматериалы необработанные  | 8,0   | 86,8             | 182,0             | 91,0  |
| из них:   |   |                  |                   |   |
| лесоматериалы хвойных пород   | 2,3   | 65,9             | 460,0             | 96,8  |
| из них лесоматериалы круглые<br>хвойных пород для распиловки<br>и строгания | 2,3   | 65,9             | -                 | 97,2  |
| древесина топливная   | 5,7   | 99,3             | 146,2             | 86,7  |

### 3. СТРОИТЕЛЬСТВО

#### Строительная деятельность

Объем работ, выполненных по виду экономической деятельности «Строительство», в ноябре 2020 года составил 3475,8 млн. рублей или 199,6% (в сопоставимых ценах) к соответствующему периоду предыдущего года, в январе-ноябре – 19238,8 млн. рублей или 107,7% к аналогичному периоду 2019 года.

#### Динамика объема работ, выполненных по виду деятельности «Строительство»

|                        | Млн. рублей    | В % к   |                        |
|------------------------|----------------|---|------------------------|
|                        |                | соответствующему<br>периоду<br>предыдущего года | предыдущему<br>периоду |
| <b>2019г.</b>          |                |   |                        |
| Январь                 | 554,9          | 85,4  | 14,2                   |
| Февраль                | 1075,8         | 79,6  | 193,3                  |
| Март                   | 520,3          | 32,4  | 48,5                   |
| <b>I квартал</b>       | <b>2151,0</b>  | <b>59,6</b>                                     | <b>25,2</b>            |
| Апрель                 | 1332,8         | 116,6   | 254,2                  |
| Май                    | 1022,1         | 95,0  | 76,2                   |
| Июнь                   | 2854,8         | 86,4  | 280,7                  |
| <b>II квартал</b>      | <b>5209,7</b>  | <b>94,3</b>                                     | <b>240,0</b>           |
| <b>I полугодие</b>     | <b>7360,7</b>  | <b>80,5</b>                                     | <b>x</b>               |
| Июль                   | 3560,1         | 153,6   | 124,5                  |
| Август                 | 1506,7         | 87,8  | 41,8                   |
| Сентябрь               | 1645,8         | 75,5  | 110,2                  |
| <b>III квартал</b>     | <b>6712,6</b>  | <b>108,2</b>                                    | <b>128,2</b>           |
| <b>Январь-сентябрь</b> | <b>14073,3</b> | <b>91,7</b>                                     | <b>x</b>               |
| Октябрь                | 2215,0         | 107,5   | 135,5                  |
| Ноябрь                 | 1709,4         | 66,5  | 77,4                   |
| <b>Январь-ноябрь</b>   | <b>17997,7</b> | <b>90,0</b>                                     | <b>x</b>               |
| Декабрь                | 2812,8         | 72,1  | 166,4                  |
| <b>IV квартал</b>      | <b>6737,2</b>  | <b>78,9</b>                                     | <b>101,7</b>           |
| <b>Год</b>             | <b>20810,5</b> | <b>87,1</b>                                     | <b>x</b>               |
| <b>2020г.</b>          |                |   |                        |
| Январь                 | 1865,6         | 340,7   | 66,9                   |
| Февраль                | 962,7          | 91,5  | 51,9                   |
| Март                   | 365,2          | 71,5  | 37,9                   |
| <b>I квартал</b>       | <b>3193,5</b>  | <b>151,0</b>                                    | <b>48,3</b>            |
| Апрель                 | 1430,7         | 109,8   | 390,7                  |
| Май                    | 592,3          | 59,1  | 41,1                   |
| Июнь                   | 916,8          | 32,7  | 154,9                  |
| <b>II квартал</b>      | <b>2939,8</b>  | <b>57,6</b>                                     | <b>91,6</b>            |
| <b>I полугодие</b>     | <b>6133,3</b>  | <b>85,1</b>                                     | <b>x</b>               |
| Июль                   | 1356,0         | 38,8  | 147,9                  |
| Август                 | 2617,0         | 178,3   | 191,9                  |
| Сентябрь               | 2336,0         | 144,3   | 89,1                   |
| <b>III квартал</b>     | <b>6309,0</b>  | <b>95,8</b>                                     | <b>212,7</b>           |
| <b>Январь-сентябрь</b> | <b>12442,3</b> | <b>90,2</b>                                     | <b>x</b>               |
| Октябрь*               | 3320,7         | 150,4   | 140,9                  |
| Ноябрь                 | 3475,8         | 199,6   | 102,8                  |
| <b>Январь-ноябрь</b>   | <b>19238,8</b> | <b>107,7</b>                                    | <b>x</b>               |

\* Данные изменены за счет уточнения респондентами ранее предоставленной оперативной информации.

## Жилищное строительство

В ноябре 2020 года введено 44<sup>12</sup> жилых дома, из них населением построено 43<sup>12</sup> жилых дома (из них 24 дома – на земельных участках, предназначенных для ведения садоводства). Всего в ноябре построены 104 новые квартиры (без учета квартир в жилых домах на участках для ведения садоводства – 80 квартир).

В январе-ноябре 2020 года построено 308<sup>12</sup> жилых домов, из них населением построено 300<sup>12</sup> жилых домов (из них 125 домов – на земельных участках, предназначенных для ведения садоводства). Всего построена 421 новая квартира (без учета квартир в жилых домах на участках для ведения садоводства – 296 квартир).

### Динамика ввода в действие жилых домов

|                        | Кв. метров общей площади жилых помещений | В % к                                     |                     |
|------------------------|--|---|---------------------|
|                        |  | соответствующему периоду предыдущего года | предыдущему периоду |
| <b>2019г.</b>          |  |   |                     |
| Январь                 | 489                                      | 10,0                                      | 21,0                |
| Февраль                | 1459                                     | 48,5                                      | 298,4               |
| Март                   | 1063                                     | 20,0                                      | 72,9                |
| <b>I квартал</b>       | <b>3011</b>                              | <b>22,8</b>                               | <b>33,8</b>         |
| Апрель                 | 1925                                     | 48,2                                      | 181,1               |
| Май                    | 4152                                     | 163,9                                     | 215,7               |
| Июнь                   | 1183                                     | 134,3                                     | 28,5                |
| <b>II квартал</b>      | <b>7260</b>                              | <b>98,0</b>                               | <b>241,1</b>        |
| <b>I полугодие</b>     | <b>10271</b>                             | <b>49,9</b>                               | <b>х</b>            |
| Июль                   | 1009                                     | 80,8                                      | 85,3                |
| Август                 | 1395                                     | -   | 138,3               |
| Сентябрь               | 3333                                     | 70,4                                      | 238,9               |
| <b>III квартал</b>     | <b>5737</b>                              | <b>95,9</b>                               | <b>79,0</b>         |
| <b>Январь-сентябрь</b> | <b>16008</b>                             | <b>60,2</b>                               | <b>х</b>            |
| Октябрь                | 1980                                     | 81,1                                      | 59,4                |
| Ноябрь                 | 3869                                     | 93,7                                      | 195,4               |
| <b>Январь-ноябрь</b>   | <b>21857</b>                             | <b>65,9</b>                               | <b>х</b>            |
| Декабрь                | 22861                                    | 980,3                                     | 590,9               |
| <b>IV квартал</b>      | <b>28710</b>                             | <b>322,4</b>                              | <b>500,4</b>        |
| <b>Год</b>             | <b>44718</b>                             | <b>126,0</b>                              | <b>х</b>            |

<sup>12</sup> Данные приведены с учетом жилых домов, построенных населением на земельных участках, предназначенных для ведения садоводства. Ранее, до августа 2019 года, такие дома не учитывались. Изменения связаны с тем, что в полном объеме начали действовать нормы Федерального закона от 29.07.2017 №217-ФЗ «О ведении гражданами садоводства и огородничества для собственных нужд и о внесении изменений в отдельные законодательные акты Российской Федерации».

|   | Кв. метров общей<br>площади жилых<br>помещений | В % к   |                        |
|---|--|---|------------------------|
|   |  | соответствующему<br>периоду предыдущего<br>года | предыдущему<br>периоду |
| <b>2020г.</b>   |  |   |                        |
| Январь  | 1806   | 369,3   | 7,9                    |
| Февраль   | 3704   | 253,9   | 205,1                  |
| Март  |  |   |                        |
| с учетом жилых домов<br>на участках для<br>ведения садоводства<br>без учета жилых домов<br>на участках для<br>ведения садоводства | 3003   | ...   | 81,1                   |
|   | 1197   | 112,6   | 32,3                   |
| <b>I квартал</b>  |  |   |                        |
| с учетом жилых домов<br>на участках для<br>ведения садоводства<br>без учета жилых домов<br>на участках для<br>ведения садоводства | <b>8513</b>                                    | ...   | <b>29,7</b>            |
|   | <b>6707</b>                                    | <b>222,7</b>                                    | <b>23,4</b>            |
| Апрель  |  |   |                        |
| с учетом жилых домов<br>на участках для<br>ведения садоводства<br>без учета жилых домов<br>на участках для<br>ведения садоводства | 3769   | ...   | 125,5                  |
|   | 3405   | 176,9   | 284,5                  |
| Май   |  |   |                        |
| с учетом жилых домов<br>на участках для<br>ведения садоводства<br>без учета жилых домов<br>на участках для<br>ведения садоводства | 1075   | ...   | 28,5                   |
|   | 367  | 8,8   | 10,8                   |
| Июнь  |  |   |                        |
| с учетом жилых домов<br>на участках для<br>ведения садоводства<br>без учета жилых домов<br>на участках для<br>ведения садоводства | 1924   | ...   | 179,0                  |
|   | 1550   | 131,0   | 422,3                  |
| <b>II квартал</b>   |  |   |                        |
| с учетом жилых домов<br>на участках для<br>ведения садоводства<br>без учета жилых домов<br>на участках для                        | <b>6768</b>                                    | ...   | <b>79,5</b>            |
|   | <b>5322</b>                                    | <b>73,3</b>                                     | <b>79,3</b>            |

|   | Кв. метров общей<br>площади жилых<br>помещений | В % к   |                        |
|---|--|---|------------------------|
|   |  | соответствующему<br>периоду предыдущего<br>года | предыдущему<br>периоду |
| ведения садоводства   |  |   |                        |
| <b>I полугодие</b>  |  |   |                        |
| с учетом жилых домов<br>на участках для<br>ведения садоводства  | <b>15281</b>                                   | ...   | <b>x</b>               |
| без учета жилых домов<br>на участках для<br>ведения садоводства | <b>12029</b>                                   | <b>117,1</b>                                    | <b>x</b>               |
| <b>Июль</b>   |  |   |                        |
| с учетом жилых домов<br>на участках для<br>ведения садоводства  | 3406   | ...   | 177,0                  |
| без учета жилых домов<br>на участках для<br>ведения садоводства | 2448   | 242,6   | 157,9                  |
| <b>Август</b>   |  |   |                        |
| с учетом жилых домов<br>на участках для<br>ведения садоводства  | 2926   | 209,7   | 85,9                   |
| без учета жилых домов<br>на участках для<br>ведения садоводства | 2200   | 157,7   | 89,9                   |
| <b>Сентябрь</b>   |  |   |                        |
| с учетом жилых домов<br>на участках для<br>ведения садоводства  | 4638   | 139,2   | 158,5                  |
| без учета жилых домов<br>на участках для<br>ведения садоводства | 2993   | 89,8  | 136,0                  |
| <b>III квартал</b>  |  |   |                        |
| с учетом жилых домов<br>на участках для<br>ведения садоводства  | <b>10970</b>                                   | <b>191,2</b>                                    | <b>162,1</b>           |
| без учета жилых домов<br>на участках для<br>ведения садоводства | <b>7641</b>                                    | <b>133,2</b>                                    | <b>143,6</b>           |
| <b>Январь-сентябрь</b>  |  |   |                        |
| с учетом жилых домов<br>на участках для<br>ведения садоводства  | <b>26251</b>                                   | <b>164,0</b>                                    | <b>x</b>               |
| без учета жилых домов<br>на участках для<br>ведения садоводства | <b>19670</b>                                   | <b>122,9</b>                                    | <b>x</b>               |
| <b>Октябрь</b>  |  |   |                        |
| с учетом жилых домов<br>на участках для<br>ведения садоводства  | 3905   | 197,2   | 84,2                   |
| без учета жилых домов   | 2326   | 117,5   | 77,7                   |

|   | Кв. метров общей<br>площади жилых<br>помещений | В % к   |                        |
|---|--|---|------------------------|
|   |  | соответствующему<br>периоду предыдущего<br>года | предыдущему<br>периоду |
| на участках для<br>ведения садоводства                          |  |   |                        |
| <b>Ноябрь</b>   |  |   |                        |
| с учетом жилых домов<br>на участках для<br>ведения садоводства  | 8238   | 212,9   | 211,0                  |
| без учета жилых домов<br>на участках для<br>ведения садоводства | 6615   | 171,0   | 284,4                  |
| <b>Январь-ноябрь</b>  |  |   |                        |
| с учетом жилых домов<br>на участках для<br>ведения садоводства  | <b>38394</b>                                   | <b>175,7</b>                                    | <b>x</b>               |
| без учета жилых домов<br>на участках для<br>ведения садоводства | <b>28611</b>                                   | <b>130,9</b>                                    | <b>x</b>               |

#### 4. ТРАНСПОРТ

В ноябре 2020 года грузооборот автомобильного транспорта, по предварительным данным, составил 1461,5 тыс. тонно-километров и увеличился по сравнению с аналогичным периодом предыдущего года на 47,7%, в январе-ноябре – 16784,3 тыс. тонно-километров или 123,7% к уровню соответствующего периода 2019 года.

##### Динамика грузооборота автомобильного транспорта\*

|                        | Тыс. т-км      | В % к                                       |                     |
|------------------------|----------------|---|---------------------|
|                        |                | к соответствующему периоду предыдущего года | предыдущему периоду |
| <b>2019г.</b>          |                |   |                     |
| Январь                 | 1101,0         | 82,8  | 55,5                |
| Февраль                | 1157,5         | 79,7  | 105,1               |
| Март                   | 1291,4         | 80,7  | 111,6               |
| <b>I квартал</b>       | <b>3549,9</b>  | <b>81,0</b>                                 | <b>х</b>            |
| Апрель                 | 1173,1         | 78,1  | 90,8                |
| Май                    | 1069,5         | 65,7  | 91,2                |
| Июнь                   | 1477,1         | 78,6  | 138,1               |
| <b>II квартал</b>      | <b>3719,7</b>  | <b>74,2</b>                                 | <b>104,8</b>        |
| <b>I полугодие</b>     | <b>7269,6</b>  | <b>77,4</b>                                 | <b>х</b>            |
| Июль                   | 1482,4         | 78,8  | 100,4               |
| Август                 | 1242,9         | 66,1  | 83,8                |
| Сентябрь               | 1214,5         | 68,5  | 97,7                |
| <b>III квартал</b>     | <b>3939,8</b>  | <b>71,2</b>                                 | <b>105,9</b>        |
| <b>Январь-сентябрь</b> | <b>11209,4</b> | <b>75,1</b>                                 | <b>х</b>            |
| Октябрь                | 1371,8         | 63,0  | 113,0               |
| Ноябрь                 | 989,4          | 46,0  | 72,1                |
| <b>Январь-ноябрь</b>   | <b>13570,6</b> | <b>70,5</b>                                 | <b>х</b>            |
| Декабрь                | 916,5          | 46,2  | 92,6                |
| <b>IV квартал</b>      | <b>3277,7</b>  | <b>51,9</b>                                 | <b>83,2</b>         |
| <b>Год</b>             | <b>14487,1</b> | <b>68,2</b>                                 | <b>х</b>            |
| <b>2020г.</b>          |                |   |                     |
| Январь                 | 1379,4         | 125,3                                       | 150,5               |
| Февраль                | 1161,8         | 100,4                                       | 84,2                |
| Март                   | 1537,2         | 119,0                                       | 132,3               |
| <b>I квартал</b>       | <b>4078,4</b>  | <b>114,9</b>                                | <b>х</b>            |
| Апрель                 | 1536,6         | 131,0                                       | 100,0               |
| Май                    | 1639,4         | 153,3                                       | 106,7               |
| Июнь                   | 1736,3         | 117,5                                       | 105,9               |
| <b>II квартал</b>      | <b>4912,3</b>  | <b>132,1</b>                                | <b>120,4</b>        |
| <b>I полугодие</b>     | <b>8990,7</b>  | <b>123,7</b>                                | <b>х</b>            |
| Июль                   | 1634,0         | 110,2                                       | 94,1                |
| Август                 | 1758,1         | 141,5                                       | 107,6               |
| Сентябрь               | 1481,6         | 122,0                                       | 84,3                |
| <b>III квартал</b>     | <b>4873,7</b>  | <b>123,7</b>                                | <b>99,2</b>         |
| <b>Январь-сентябрь</b> | <b>13864,4</b> | <b>123,7</b>                                | <b>х</b>            |
| Октябрь**              | 1458,4         | 106,3                                       | 98,4                |
| Ноябрь                 | 1461,5         | 147,7                                       | 100,2               |
| <b>Январь-ноябрь</b>   | <b>16784,3</b> | <b>123,7</b>                                | <b>х</b>            |

\* Без субъектов малого предпринимательства и организаций со средней численностью работников до 15 человек, не являющихся субъектами малого предпринимательства.

\*\* Данные изменены за счет уточнения респондентами ранее предоставленной оперативной информации.



### III. РЫНОК ТОВАРОВ

#### 1. РОЗНИЧНАЯ ТОРГОВЛЯ

**Оборот розничной торговли** в ноябре 2020 года сложился в размере 5360,5 млн. рублей, что в сопоставимых ценах составило 98,1% к соответствующему месяцу предыдущего года, в январе-ноябре – 55711,9 млн. рублей или 97,9% к соответствующему периоду предыдущего года.

#### Динамика оборота розничной торговли

|                         | Млн. рублей    | В % к  |                        |
|-------------------------|----------------|--|------------------------|
|                         |                | соответствующему периоду<br>предыдущего года | предыдущему<br>периоду |
| <b>2019г.</b>           |                |  |                        |
| Январь                  | 4849,4         | 103,3  | 76,3                   |
| Февраль                 | 4872,5         | 103,1  | 99,9                   |
| Март                    | 5038,0         | 102,3  | 102,7                  |
| <b>I квартал</b>        | <b>14759,9</b> | <b>102,9</b>                                 | <b>90,5</b>            |
| Апрель                  | 4894,4         | 104,5  | 97,0                   |
| Май                     | 4962,0         | 104,4  | 101,2                  |
| Июнь                    | 4886,1         | 102,8  | 98,4                   |
| <b>II квартал</b>       | <b>14742,5</b> | <b>103,9</b>                                 | <b>98,9</b>            |
| <b>I полугодие</b>      | <b>29502,4</b> | <b>103,4</b>                                 | <b>х</b>               |
| Июль                    | 4961,5         | 103,3  | 101,5                  |
| Август                  | 5167,6         | 104,5  | 103,8                  |
| Сентябрь                | 5084,4         | 102,4  | 98,4                   |
| <b>III квартал</b>      | <b>15213,5</b> | <b>103,4</b>                                 | <b>102,9</b>           |
| <b>Январь-сентябрь</b>  | <b>44715,9</b> | <b>103,4</b>                                 | <b>х</b>               |
| Октябрь                 | 5236,9         | 103,1  | 102,8                  |
| Ноябрь                  | 5260,2         | 104,2  | 100,3                  |
| <b>Январь-ноябрь</b>    | <b>55213,0</b> | <b>103,4</b>                                 | <b>х</b>               |
| Декабрь                 | 6759,9         | 103,6  | 128,1                  |
| <b>IV квартал</b>       | <b>17257,0</b> | <b>103,6</b>                                 | <b>112,9</b>           |
| <b>Год</b>              | <b>61972,9</b> | <b>103,4</b>                                 | <b>х</b>               |
| <b>2020г.</b>           |                |  |                        |
| Январь                  | 5126,1         | 102,6  | 75,6                   |
| Февраль                 | 5118,1         | 102,4  | 99,7                   |
| Март                    | 5298,2         | 103,2  | 103,4                  |
| <b>I квартал</b>        | <b>15542,4</b> | <b>102,8</b>                                 | <b>89,4</b>            |
| Апрель                  | 4384,0         | 87,4   | 82,2                   |
| Май                     | 4694,4         | 92,0   | 106,6                  |
| Июнь                    | 4859,7         | 96,5   | 103,2                  |
| <b>II квартал</b>       | <b>13938,1</b> | <b>92,0</b>                                  | <b>88,6</b>            |
| <b>I полугодие</b>      | <b>29480,5</b> | <b>97,4</b>                                  | <b>х</b>               |
| Июль*                   | 4999,7         | 97,6   | 102,6                  |
| Август*                 | 5275,2         | 98,6   | 104,9                  |
| Сентябрь*               | 5237,0         | 99,5   | 99,3                   |
| <b>III квартал*</b>     | <b>15511,9</b> | <b>98,5</b>                                  | <b>110,2</b>           |
| <b>Январь-сентябрь*</b> | <b>44992,4</b> | <b>97,8</b>                                  | <b>х</b>               |
| Октябрь*                | 5359,0         | 98,6   | 101,9                  |
| Ноябрь                  | 5360,5         | 98,1   | 99,8                   |
| <b>Январь-ноябрь</b>    | <b>55711,9</b> | <b>97,9</b>                                  | <b>х</b>               |

\* Данные изменены за счет уточнения респондентами ранее предоставленной оперативной информации.

**Динамика оборота розничной торговли,  
в % к среднемесячному значению 2018 года**



В ноябре 2020 года оборот розничной торговли на 94,2% формировался торгующими организациями и индивидуальными предпринимателями, осуществляющими деятельность вне рынка, доля розничных рынков и ярмарок составила 5,8% (в ноябре 2019 года – 93,3% и 6,7%, соответственно).

**Оборот розничной торговли торгующих организаций  
и продажа товаров на розничных рынках и ярмарках**

|  | Ноябрь 2020г., млн. рублей | В % к         |                | Январь-ноябрь 2020г. в % к январю-ноябрю 2019г. | Справочно:          |                |   |
|--|----------------------------|---------------|----------------|---|---------------------|----------------|---|
|  |                            | ноябрю 2019г. | октябрю 2020г. |   | ноябрь 2019г. в % к |                | январь-ноябрь 2019г. в % к январю-ноябрю 2018г. |
|  |                            |               |                |   | ноябрю 2018г.       | октябрю 2019г. |   |
| <b>Всего</b>                                     | <b>5360,5</b>              | <b>98,1</b>   | <b>99,8</b>    | <b>97,9</b>                                     | <b>104,2</b>        | <b>100,3</b>   | <b>103,4</b>                                    |
| в том числе:                                     |                            |               |                |   |                     |                |   |
| оборот розничной торговли торгующих организаций* | 5050,5                     | 99,1          | 99,8           | 98,6  | 104,5               | 100,3          | 103,7   |
| продажа товаров на розничных рынках и ярмарках   | 310,0                      | 84,5          | 100,2          | 88,6  | 100,2               | 101,6          | 100,2   |

\* Включая индивидуальных предпринимателей, осуществляющих деятельность вне рынка.

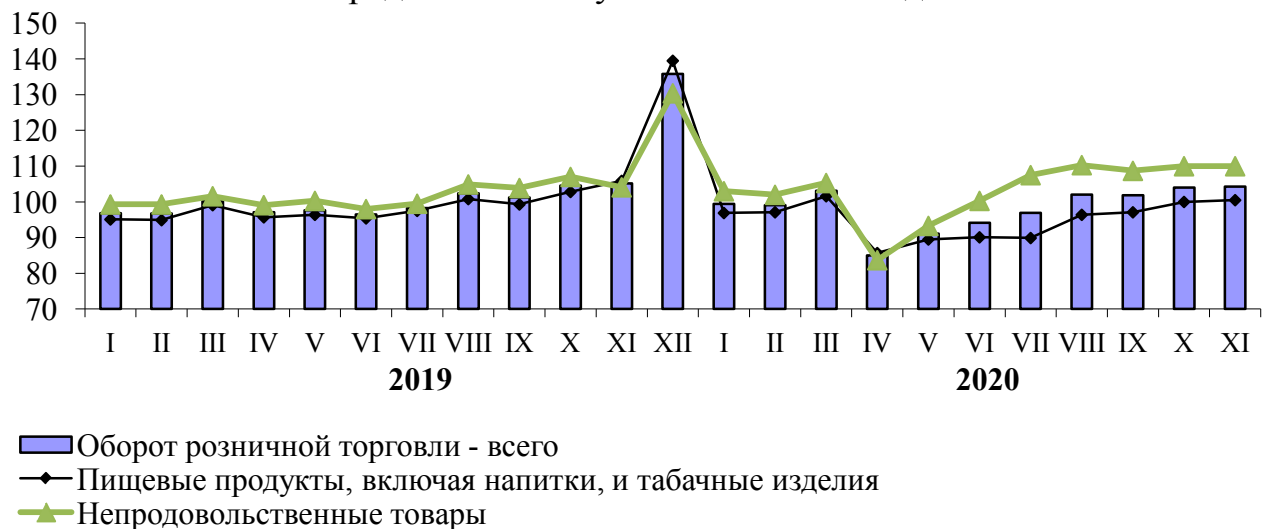
В ноябре 2020 года в структуре оборота розничной торговли удельный вес **пищевых продуктов, включая напитки, и табачных изделий составил 57,9%, непродовольственных товаров 42,1%** (в ноябре 2019 года – 59,8% и 40,2%, соответственно).

**Динамика оборота розничной торговли пищевыми продуктами,  
включая напитки, и табачными изделиями,  
непродовольственными товарами**

|                         | Пищевые продукты, включая напитки, и табачные изделия |   |                             | Непродовольственные товары |   |                             |
|-------------------------|---|---|-----------------------------|----------------------------|---|-----------------------------|
|                         | млн.<br>рублей  | в % к   |                             | млн.<br>рублей             | в % к   |                             |
|                         |   | соответст-<br>вующему<br>периоду<br>предыду-<br>щего года | преды-<br>дущему<br>периоду |                            | соответст-<br>вующему<br>периоду<br>предыду-<br>щего года | преды-<br>дущему<br>периоду |
| <b>2019г.</b>           |   |   |                             |                            |   |                             |
| Январь                  | 2882,3  | 102,1   | 73,0                        | 1967,1                     | 104,9   | 81,7                        |
| Февраль                 | 2895,6  | 101,1   | 99,8                        | 1976,9                     | 106,1   | 100,1                       |
| Март                    | 3014,5  | 100,1   | 103,2                       | 2023,5                     | 105,6   | 102,0                       |
| <b>I квартал</b>        | <b>8792,4</b>   | <b>101,1</b>  | <b>89,4</b>                 | <b>5967,5</b>              | <b>105,6</b>  | <b>92,1</b>                 |
| Апрель                  | 2903,5  | 101,2   | 96,2                        | 1990,9                     | 109,4   | 98,1                        |
| Май                     | 2929,2  | 102,7   | 100,8                       | 2032,8                     | 106,8   | 101,8                       |
| Июнь                    | 2909,9  | 101,7   | 99,4                        | 1976,2                     | 104,3   | 97,1                        |
| <b>II квартал</b>       | <b>8742,6</b>   | <b>101,9</b>  | <b>98,4</b>                 | <b>5999,9</b>              | <b>106,8</b>  | <b>99,6</b>                 |
| <b>I полугодие</b>      | <b>17535,0</b>  | <b>101,5</b>  | <b>х</b>                    | <b>11967,4</b>             | <b>106,2</b>  | <b>х</b>                    |
| Июль                    | 2953,9  | 101,9   | 101,6                       | 2007,6                     | 105,2   | 101,4                       |
| Август                  | 3040,3  | 103,9   | 102,6                       | 2127,3                     | 105,3   | 105,6                       |
| Сентябрь                | 2972,1  | 101,3   | 97,9                        | 2112,3                     | 103,8   | 99,1                        |
| <b>III квартал</b>      | <b>8966,3</b>   | <b>102,4</b>  | <b>102,4</b>                | <b>6247,2</b>              | <b>104,8</b>  | <b>103,5</b>                |
| <b>Январь-сентябрь</b>  | <b>26501,3</b>  | <b>101,8</b>  | <b>х</b>                    | <b>18214,6</b>             | <b>105,7</b>  | <b>х</b>                    |
| Октябрь                 | 3061,9  | 102,7   | 103,0                       | 2175,0                     | 103,6   | 102,6                       |
| Ноябрь                  | 3147,6  | 104,9   | 102,8                       | 2112,6                     | 103,1   | 96,9                        |
| <b>Январь-ноябрь</b>    | <b>32710,8</b>  | <b>102,2</b>  | <b>х</b>                    | <b>22502,2</b>             | <b>105,2</b>  | <b>х</b>                    |
| Декабрь                 | 4114,0  | 101,8   | 130,2                       | 2645,9                     | 106,7   | 125,1                       |
| <b>IV квартал</b>       | <b>10323,5</b>  | <b>103,0</b>  | <b>114,9</b>                | <b>6933,5</b>              | <b>104,6</b>  | <b>110,1</b>                |
| <b>Год</b>              | <b>36824,8</b>  | <b>102,1</b>  | <b>х</b>                    | <b>25148,1</b>             | <b>105,4</b>  | <b>х</b>                    |
| <b>2020г.</b>           |   |   |                             |                            |   |                             |
| Январь                  | 3018,6  | 101,9   | 73,1                        | 2107,5                     | 103,7   | 79,4                        |
| Февраль                 | 3028,1  | 102,3   | 100,2                       | 2090,0                     | 102,7   | 99,0                        |
| Март                    | 3145,0  | 102,9   | 103,7                       | 2153,2                     | 103,5   | 102,8                       |
| <b>I квартал</b>        | <b>9191,7</b>   | <b>102,4</b>  | <b>88,4</b>                 | <b>6350,7</b>              | <b>103,3</b>  | <b>91,0</b>                 |
| Апрель                  | 2672,3  | 89,9  | 84,1                        | 1711,7                     | 83,6  | 79,3                        |
| Май                     | 2795,4  | 92,7  | 103,9                       | 1899,0                     | 91,0  | 110,8                       |
| Июнь                    | 2817,9  | 93,7  | 100,4                       | 2041,8                     | 100,6   | 107,3                       |
| <b>II квартал</b>       | <b>8285,6</b>   | <b>92,1</b>   | <b>88,6</b>                 | <b>5652,5</b>              | <b>91,7</b>   | <b>88,5</b>                 |
| <b>I полугодие</b>      | <b>17477,3</b>  | <b>97,3</b>   | <b>х</b>                    | <b>12003,2</b>             | <b>97,5</b>   | <b>х</b>                    |
| Июль*                   | 2810,9  | 91,6  | 99,3                        | 2188,8                     | 106,3   | 107,1                       |
| Август*                 | 3018,2  | 95,3  | 106,7                       | 2257,0                     | 103,2   | 102,6                       |
| Сентябрь*               | 3011,9  | 97,5  | 100,1                       | 2225,1                     | 102,4   | 98,3                        |
| <b>III квартал*</b>     | <b>8841,0</b>   | <b>94,8</b>   | <b>105,4</b>                | <b>6670,9</b>              | <b>103,9</b>  | <b>117,3</b>                |
| <b>Январь-сентябрь*</b> | <b>26318,3</b>  | <b>96,4</b>   | <b>х</b>                    | <b>18674,1</b>             | <b>99,7</b>   | <b>х</b>                    |
| Октябрь*                | 3104,3  | 97,1  | 102,6                       | 2254,7                     | 100,9   | 101,1                       |
| Ноябрь                  | 3105,3  | 94,3  | 99,8                        | 2255,2                     | 103,9   | 99,8                        |
| <b>Январь-ноябрь</b>    | <b>32527,9</b>  | <b>96,3</b>   | <b>х</b>                    | <b>23184,0</b>             | <b>100,2</b>  | <b>х</b>                    |

\* Данные изменены за счет уточнения респондентами ранее предоставленной оперативной информации.

**Динамика оборота розничной торговли пищевыми  
продуктами, включая напитки, и табачными изделиями,  
непродовольственными товарами  
в % к среднемесячному значению 2018 года**



Изменение товарных запасов в организациях розничной торговли представлено в таблице:

|               | Товарные запасы,<br>млн. рублей | на конец месяца<br>Уровень запасов,<br>в днях торговли |
|---------------|---------------------------------|--|
| <b>2019г.</b> |                                 |  |
| Январь        | 2488,1                          | 45   |
| Февраль       | 2592,5                          | 43   |
| Март          | 2926,5                          | 49   |
| Апрель        | 2569,9                          | 43   |
| Май           | 2442,3                          | 42   |
| Июнь          | 2301,1                          | 39   |
| Июль          | 2407,0                          | 42   |
| Август        | 2457,4                          | 40   |
| Сентябрь      | 2448,9                          | 40   |
| Октябрь       | 2641,1                          | 44   |
| Ноябрь        | 2558,1                          | 41   |
| Декабрь       | 2698,5                          | 35   |
| <b>2020г.</b> |                                 |  |
| Январь        | 2466,9                          | 42   |
| Февраль       | 2524,7                          | 39   |
| Март          | 2587,3                          | 41   |
| Апрель        | 2438,3                          | 44   |
| Май           | 2336,7                          | 39   |
| Июнь          | 2322,7                          | 37   |
| Июль          | 2882,0                          | 46*  |
| Август        | 2925,3                          | 46*  |
| Сентябрь      | 3080,2                          | 51*  |
| Октябрь       | 3211,3                          | 53*  |
| Ноябрь        | 3276,2                          | 52   |

\* Данные изменены за счет уточнения респондентами ранее предоставленной оперативной информации.

## 2. ВНЕШНЯЯ ТОРГОВЛЯ

**Внешнеторговый оборот<sup>13</sup>** Камчатского края за январь-сентябрь 2020 года составил (в фактически действовавших ценах) 801,0 млн. долларов США (63821,8 млн. рублей), в том числе экспорт – 600,8 млн. долларов США (47869,0 млн. рублей), импорт – 200,2 млн. долларов США (15952,8 млн. рублей).

### Динамика внешнеторгового оборота

|                             | Внешнеторговый оборот   |   |                             | Сальдо торгового баланса |   |                             |
|-----------------------------|-------------------------|---|-----------------------------|--------------------------|---|-----------------------------|
|                             | тыс.<br>долларов<br>США | в % к   |                             | тыс.<br>долларов<br>США  | в % к   |                             |
|                             |                         | соответст-<br>вующему<br>периоду<br>предыду-<br>щего года | предыду-<br>щему<br>периоду |                          | соответст-<br>вующему<br>периоду<br>предыду-<br>щего года | предыду-<br>щему<br>периоду |
| <b>2019г.</b>               |                         |   |                             |                          |   |                             |
| I квартал                   | 241432,5                | 136,7   | 76,2                        | +178760,7                | 125,0   | 66,4                        |
| II квартал                  | 262156,0                | 124,7   | 108,6                       | +130583,6                | 90,6  | 73,0                        |
| <b>I полугодие</b>          | <b>503588,5</b>         | <b>130,2</b>  | <b>х</b>                    | <b>+309344,3</b>         | <b>107,7</b>  | <b>х</b>                    |
| III квартал                 | 258868,6                | 99,9  | 98,7                        | +160214,0                | 84,8  | 122,7                       |
| <b>Январь-<br/>сентябрь</b> | <b>762457,1</b>         | <b>118,0</b>  | <b>х</b>                    | <b>+469558,3</b>         | <b>98,6</b>   | <b>х</b>                    |
| IV квартал                  | 333384,5                | 105,3   | 128,8                       | +195012,5                | 72,4  | 121,7                       |
| <b>Год</b>                  | <b>1095841,6</b>        | <b>113,8</b>  | <b>х</b>                    | <b>+664570,8</b>         | <b>89,2</b>   | <b>х</b>                    |
| <b>2020г.</b>               |                         |   |                             |                          |   |                             |
| I квартал                   | 293199,1                | 121,4   | 87,9                        | +153339,5                | 85,8  | 78,6                        |
| II квартал                  | 302806,0                | 115,5   | 103,3                       | +103964,8                | 79,6  | 67,8                        |
| <b>I полугодие</b>          | <b>596005,1</b>         | <b>118,4</b>  | <b>х</b>                    | <b>+257304,3</b>         | <b>83,2</b>   | <b>х</b>                    |
| III квартал                 | 204970,7                | 79,2  | 67,7                        | +143249,9                | 89,4  | 137,8                       |
| <b>Январь-<br/>сентябрь</b> | <b>800975,8</b>         | <b>105,1</b>  | <b>х</b>                    | <b>+400554,2</b>         | <b>85,3</b>   | <b>х</b>                    |

В январе-сентябре 2020 года доля экспорта во внешнеторговом обороте составила 75,0%, доля импорта – 25,0%.

<sup>13</sup> Данные приведены, включая экспорт рыбы, рыбопродуктов и морепродуктов вне зоны действия таможенного контроля Российской Федерации, экспорт и импорт бункерного топлива, без учета международных услуг.

### Динамика экспорта и импорта

|                        | Экспорт                 |   |                             | Импорт                  |   |                             |
|------------------------|-------------------------|---|-----------------------------|-------------------------|---|-----------------------------|
|                        | тыс.<br>долларов<br>США | в % к   |                             | тыс.<br>долларов<br>США | в % к   |                             |
|                        |                         | соответст-<br>вующему<br>периоду<br>предыду-<br>щего года | предыду-<br>щему<br>периоду |                         | соответст-<br>вующему<br>периоду<br>предыду-<br>щего года | предыду-<br>щему<br>периоду |
| <b>2019г.</b>          |                         |   |                             |                         |   |                             |
| I квартал              | 210096,6                | 131,5   | 71,7                        | 31335,9                 | 186,5   | 132,3                       |
| II квартал             | 196369,8                | 110,8   | 93,5                        | 65786,2                 | 198,8   | 209,9                       |
| <b>I полугодие</b>     | <b>406466,4</b>         | <b>120,6</b>  | <b>x</b>                    | <b>97122,1</b>          | <b>194,7</b>  | <b>x</b>                    |
| III квартал            | 209541,3                | 93,5  | 106,7                       | 49327,3                 | 140,3   | 75,0                        |
| <b>Январь-сентябрь</b> | <b>616007,7</b>         | <b>109,8</b>  | <b>x</b>                    | <b>146449,4</b>         | <b>172,2</b>  | <b>x</b>                    |
| IV квартал             | 264198,5                | 90,2  | 126,1                       | 69186,0                 | 292,0   | 140,3                       |
| <b>Год</b>             | <b>880206,2</b>         | <b>103,1</b>  | <b>x</b>                    | <b>215635,4</b>         | <b>198,3</b>  | <b>x</b>                    |
| <b>2020г.</b>          |                         |   |                             |                         |   |                             |
| I квартал              | 223269,3                | 106,3   | 84,5                        | 69929,8                 | 223,2   | 101,1                       |
| II квартал             | 203385,4                | 103,6   | 91,1                        | 99420,6                 | 151,1   | 142,2                       |
| <b>I полугодие</b>     | <b>426654,7</b>         | <b>105,0</b>  | <b>x</b>                    | <b>169350,4</b>         | <b>174,4</b>  | <b>x</b>                    |
| III квартал            | 174110,3                | 83,1  | 85,6                        | 30860,4                 | 62,6  | 31,0                        |
| <b>Январь-сентябрь</b> | <b>600765,0</b>         | <b>97,5</b>   | <b>x</b>                    | <b>200210,8</b>         | <b>136,7</b>  | <b>x</b>                    |

### Товарная структура экспорта и импорта

|  | тыс. долларов США |                 |                              |                 |                               |               |
|--|-------------------|-----------------|------------------------------|-----------------|-------------------------------|---------------|
|  | Всего             |                 | в том числе                  |                 |                               |               |
|  | экспорт           | импорт          | страны дальнего<br>зарубежья |                 | государства-<br>участники СНГ |               |
|  |                   |                 | экспорт                      | импорт          | экспорт                       | импорт        |
| <b>Всего</b>   | <b>600765,0</b>   | <b>200210,8</b> | <b>600432,0</b>              | <b>199193,2</b> | <b>333,0</b>                  | <b>1017,6</b> |
| в том числе по товарам:                                    |                   |                 |                              |                 |                               |               |
| продовольственные<br>товары и сырье для их<br>производства | 558193,9          | 8001,6          | 557860,9                     | 7131,0          | 333,0                         | 870,6         |
| минеральные продукты                                       | 31735,7           | 59786,3         | 31735,7                      | 59786,3         | -                             | -             |
| продукция химической<br>промышленности                     | -                 | 7507,1          | -                            | 7503,9          | -                             | 3,2           |
| кожевенное сырье,<br>пушнина                               | -                 | 46,5            | -                            | 46,5            | -                             | -             |
| древесина и изделия из<br>нее                              | -                 | 8292,1          | -                            | 8282,7          | -                             | 9,4           |
| одежда, обувь  | -                 | 9959,3          | -                            | 9959,3          | -                             | -             |
| металлы и изделия из них                                   | 3495,2            | 12111,4         | 3495,2                       | 12061,6         | -                             | 49,8          |
| машины, оборудование и<br>транспортные средства            | 7340,2            | 92043,1         | 7340,2                       | 91989,9         | -                             | 53,2          |
| прочие товары  | -                 | 2463,4          | -                            | 2432,0          | -                             | 31,4          |

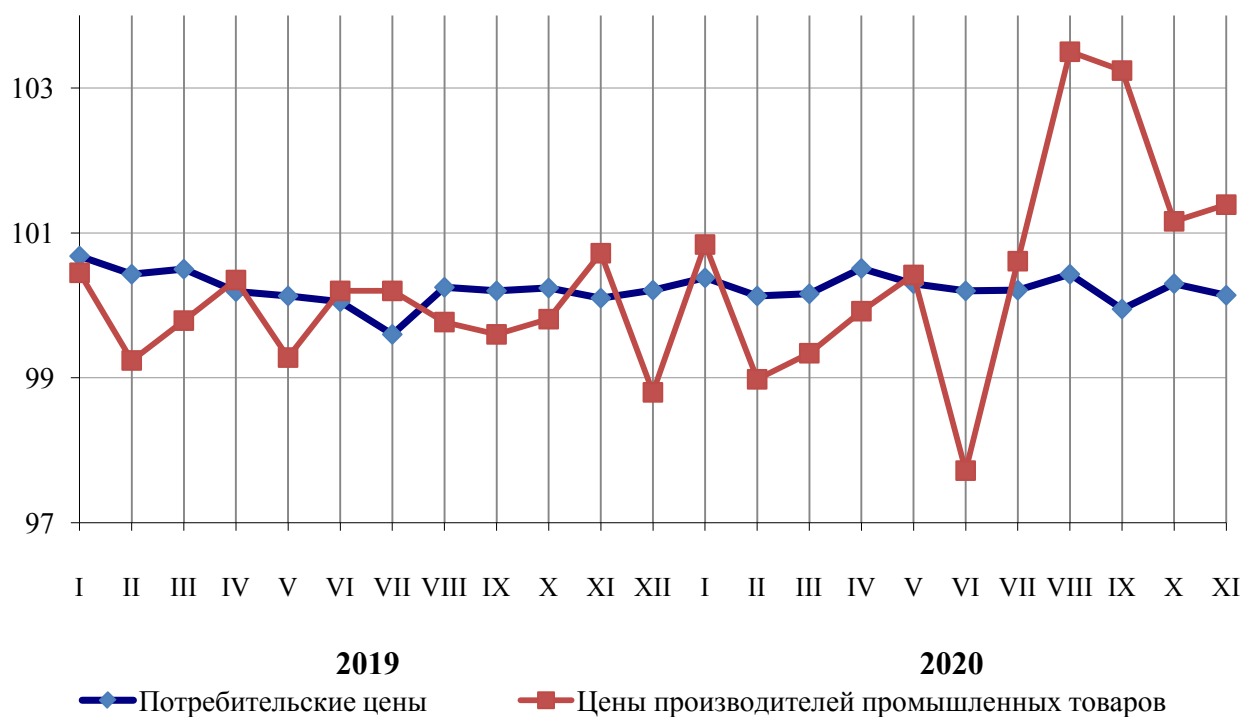
## IV. ЦЕНЫ

### Индексы цен и тарифов

|   | на конец периода, в процентах |                |               |                 |               |   |  |
|---|-------------------------------|----------------|---------------|-----------------|---------------|---|--|
|   | К предыдущему месяцу          |                |               | Ноябрь 2020г. к |               | Январь-ноябрь 2020г. к январю-ноябрю 2019г. | Справочно:<br>ноябрь 2019г. к декабрю 2018г. |
|   | сентябрь 2020г.               | октябрь 2020г. | ноябрь 2020г. | декабрю 2019г.  | ноябрю 2019г. |   |  |
| Индекс потребительских цен                      | 99,95                         | 100,3          | 100,1         | 102,7           | 102,9         | 102,4                                       | 102,3  |
| Индекс цен производителей промышленных товаров* | 103,2                         | 101,2          | 101,4         | 107,2           | 106,4         | 103,4                                       | 99,4   |
| Индекс тарифов на грузовые перевозки            | 100,0                         | 100,0          | 100,0         | 101,2           | 101,2         | 101,0                                       | 100,04                                       |

\* На товары, предназначенные для реализации на внутреннем рынке.

### Индексы потребительских цен и цен производителей промышленных товаров на конец месяца, в % к предыдущему месяцу



## 1. ПОТРЕБИТЕЛЬСКИЕ ЦЕНЫ

В ноябре 2020 года по сравнению с предыдущим месяцем **индекс потребительских цен** составил 100,1%, в том числе на продовольственные товары – 100,2%, непродовольственные товары – 100,2%, услуги – 100,01%.

### Индексы потребительских цен и тарифов на товары и услуги

на конец периода, в процентах

|                    | Всего                         |  | в том числе на                |  |                                 |  |                               |  |
|--------------------|-------------------------------|--|-------------------------------|--|---------------------------------|--|-------------------------------|--|
|                    | к преды-<br>дущему<br>периоду | к<br>декабрю<br>преды-<br>дущего<br>года | продовольствен-<br>ные товары |  | непродовольст-<br>венные товары |  | услуги                        |  |
|                    |                               |  | к преды-<br>дущему<br>периоду | к<br>декабрю<br>преды-<br>дущего<br>года | к преды-<br>дущему<br>периоду   | к<br>декабрю<br>преды-<br>дущего<br>года | к преды-<br>дущему<br>периоду | к<br>декабрю<br>преды-<br>дущего<br>года |
| <b>2019г.</b>      |                               |  |                               |  |                                 |  |                               |  |
| Январь             | 100,7                         | 100,7                                    | 101,0                         | 101,0                                    | 100,3                           | 100,3                                    | 100,7                         | 100,7                                    |
| Февраль            | 100,4                         | 101,1                                    | 100,7                         | 101,7                                    | 100,5                           | 100,8                                    | 100,1                         | 100,8                                    |
| Март               | 100,5                         | 101,6                                    | 100,9                         | 102,6                                    | 100,4                           | 101,2                                    | 100,1                         | 100,9                                    |
| <b>I квартал</b>   | <b>101,6</b>                  | <b>101,6</b>                             | <b>102,6</b>                  | <b>102,6</b>                             | <b>101,2</b>                    | <b>101,2</b>                             | <b>100,9</b>                  | <b>100,9</b>                             |
| Апрель             | 100,2                         | 101,8                                    | 100,2                         | 102,9                                    | 100,3                           | 101,4                                    | 100,1                         | 101,0                                    |
| Май                | 100,1                         | 101,9                                    | 100,04                        | 102,9                                    | 100,3                           | 101,8                                    | 100,02                        | 101,0                                    |
| Июнь               | 100,1                         | 102,0                                    | 99,97                         | 102,9                                    | 100,2                           | 101,9                                    | 100,01                        | 101,0                                    |
| <b>II квартал</b>  | <b>100,4</b>                  | <b>100,4</b>                             | <b>100,2</b>                  | <b>102,9</b>                             | <b>100,8</b>                    | <b>101,9</b>                             | <b>100,1</b>                  | <b>101,0</b>                             |
| Июль               | 99,6                          | 101,6                                    | 99,9                          | 102,8                                    | 100,2                           | 102,1                                    | 98,6                          | 99,6                                     |
| Август             | 100,3                         | 101,8                                    | 100,3                         | 103,1                                    | 100,3                           | 102,4                                    | 100,1                         | 99,7                                     |
| Сентябрь           | 100,2                         | 102,0                                    | 99,9                          | 103,0                                    | 100,2                           | 102,5                                    | 100,5                         | 100,2                                    |
| <b>III квартал</b> | <b>100,0</b>                  | <b>100,0</b>                             | <b>100,1</b>                  | <b>103,0</b>                             | <b>100,6</b>                    | <b>102,5</b>                             | <b>99,2</b>                   | <b>100,2</b>                             |
| Октябрь            | 100,2                         | 102,2                                    | 99,98                         | 103,0                                    | 100,4                           | 102,9                                    | 100,5                         | 100,6                                    |
| Ноябрь             | 100,1                         | 102,3                                    | 99,97                         | 102,9                                    | 100,3                           | 103,2                                    | 100,1                         | 100,7                                    |
| Декабрь            | 100,2                         | 102,5                                    | 100,4                         | 103,3                                    | 100,2                           | 103,4                                    | 100,02                        | 100,7                                    |
| <b>IV квартал</b>  | <b>100,6</b>                  | <b>102,5</b>                             | <b>100,3</b>                  | <b>103,3</b>                             | <b>100,8</b>                    | <b>103,4</b>                             | <b>100,6</b>                  | <b>100,7</b>                             |
| <b>2020г.</b>      |                               |  |                               |  |                                 |  |                               |  |
| Январь             | 100,4                         | 100,4                                    | 100,3                         | 100,3                                    | 100,4                           | 100,4                                    | 100,4                         | 100,4                                    |
| Февраль            | 100,1                         | 100,5                                    | 100,2                         | 100,5                                    | 100,1                           | 100,5                                    | 100,1                         | 100,5                                    |
| Март               | 100,2                         | 100,7                                    | 100,1                         | 100,6                                    | 100,3                           | 100,8                                    | 100,1                         | 100,6                                    |
| <b>I квартал</b>   | <b>100,7</b>                  | <b>100,7</b>                             | <b>100,6</b>                  | <b>100,6</b>                             | <b>100,8</b>                    | <b>100,8</b>                             | <b>100,6</b>                  | <b>100,6</b>                             |
| Апрель             | 100,5                         | 101,2                                    | 101,0                         | 101,6                                    | 100,3                           | 101,1                                    | 100,2                         | 100,7                                    |
| Май                | 100,3                         | 101,5                                    | 100,6                         | 102,2                                    | 100,2                           | 101,3                                    | 100,1                         | 100,8                                    |
| Июнь               | 100,2                         | 101,7                                    | 100,4                         | 102,6                                    | 100,2                           | 101,4                                    | 100,03                        | 100,8                                    |
| <b>II квартал</b>  | <b>101,0</b>                  | <b>101,7</b>                             | <b>102,0</b>                  | <b>102,6</b>                             | <b>100,7</b>                    | <b>101,4</b>                             | <b>100,3</b>                  | <b>100,8</b>                             |
| Июль               | 100,2                         | 101,9                                    | 100,5                         | 103,1                                    | 100,1                           | 101,5                                    | 100,04                        | 100,9                                    |
| Август             | 100,4                         | 102,3                                    | 100,6                         | 103,7                                    | 100,6                           | 102,1                                    | 100,1                         | 100,9                                    |
| Сентябрь           | 99,95                         | 102,3                                    | 99,7                          | 103,4                                    | 100,3                           | 102,3                                    | 99,9                          | 100,9                                    |
| <b>III квартал</b> | <b>100,6</b>                  | <b>102,0</b>                             | <b>100,7</b>                  | <b>103,4</b>                             | <b>100,9</b>                    | <b>102,3</b>                             | <b>100,1</b>                  | <b>100,9</b>                             |
| Октябрь            | 100,3                         | 102,6                                    | 100,5                         | 103,9                                    | 100,3                           | 102,6                                    | 100,1                         | 100,9                                    |
| Ноябрь             | 100,1                         | 102,7                                    | 100,2                         | 104,0                                    | 100,2                           | 102,9                                    | 100,01                        | 100,9                                    |



**Базовый индекс потребительских цен (БИПЦ)**, исключаящий изменения цен, вызванные сезонными и административными факторами, в ноябре 2020 года по отношению к предыдущему месяцу составил 100,1%, с начала года – 102,7% (в ноябре 2019 года – 100,2%, с начала года – 103,1%).

В ноябре 2020 года по сравнению с предыдущим месяцем цены на **продовольственные товары** повысились на 0,2% (в ноябре 2019 года снизились на 0,03%).

### Индексы цен на отдельные группы и виды продовольственных товаров

на конец периода, в процентах

|   | К предыдущему месяцу |                |               | Ноябрь 2020г. к |               | Январь-ноябрь 2020г. к январю-ноябрю 2019г. | Справочно: ноябрь 2019г. к декабрю 2018г. |
|---|----------------------|----------------|---------------|-----------------|---------------|---|---|
|   | сентябрь 2020г.      | октябрь 2020г. | ноябрь 2020г. | декабрю 2019г.  | ноябрю 2019г. |   |   |
| Продовольственные товары без алкогольных напитков | 99,6                 | 100,5          | 100,2         | 104,5           | 104,8         | 103,4                                       | 102,9                                     |
| из них:   |                      |                |               |                 |               |   |   |
| хлеб и хлебобулочные изделия                      | 99,95                | 100,1          | 100,1         | 102,8           | 103,0         | 103,4                                       | 104,4                                     |
| крупы и бобовые макаронные изделия                | 99,8                 | 102,1          | 100,1         | 120,2           | 119,8         | 121,2                                       | 117,3                                     |
| мясо и птица                                      | 100,1                | 99,4           | 100,5         | 116,3           | 116,1         | 117,0                                       | 104,9                                     |
| рыба и морепродукты                               | 100,3                | 99,7           | 99,3          | 100,8           | 101,0         | 99,7  | 98,7                                      |
| пищевые   | 100,2                | 101,1          | 99,4          | 100,2           | 100,9         | 103,0                                       | 103,0                                     |
| молоко и молочная продукция                       | 99,9                 | 99,99          | 100,1         | 102,3           | 102,9         | 102,8                                       | 105,0                                     |
| масло сливочное                                   | 100,1                | 100,1          | 100,7         | 101,2           | 101,9         | 111,0                                       | 119,5                                     |
| масло подсолнечное                                | 103,8                | 110,9          | 102,8         | 122,6           | 122,6         | 105,1                                       | 100,8                                     |
| яйца куриные                                      | 100,0                | 100,0          | 98,1          | 95,9            | 96,3          | 101,6                                       | 105,2                                     |
| сахар-песок                                       | 107,03               | 110,6          | 102,8         | 124,4           | 121,6         | 93,7  | 87,3                                      |
| плодоовощная продукция                            | 95,8                 | 99,4           | 99,9          | 106,8           | 106,5         | 103,2                                       | 101,0                                     |
| Алкогольные напитки                               | 100,2                | 100,4          | 100,3         | 101,7           | 102,4         | 101,6                                       | 103,2                                     |

В ноябре 2020 года наблюдалось изменение цен на плодоовощную продукцию: огурцы подорожали на 15,6%, помидоры – на 7,6%, сухофрукты – на 2,5%, чеснок – на 2,4%, лук репчатый – на 1,8%. При этом понизились цены на морковь (на 9,4%), капусту белокочанную свежую (на 7,6%) и картофель (на 3,4%).

Наблюдался рост цен на консервы мясные и овощные для детского питания на 5,3% и 2,2%, соответственно.

Среди остальных продуктов питания выросли цены на зефир, пастилу на 3,0%, сыры сычужные твердые и мягкие, масло подсолнечное и сахар-песок – на 2,8%, перец черный (горошек) – на 2,7%, фарш мясной и печенье – на 2,2%. Также поднялись в цене йогурт, вино виноградное крепленое крепостью до 20% об спирта (на 2,1%), творог нежирный и чай черный байховый (на 2,0%), конфеты мягкие, глазированные шоколадом (на 1,7%), мука пшеничная (на 1,6%).

Понижение цен по сравнению с предыдущим месяцем отмечено на соль поваренную пищевую на 4,0%, куры охлажденные и мороженые, рыбу мороженую неразделанную – на 3,4%, креветки мороженые неразделанные и пшено – на 3,1 и 3,0%, соответственно.

Одновременно с этим снизились цены на кофе натуральный в зернах и молотый на 2,3%, окорочка куриные – на 2,1%, молоко питьевое цельное стерилизованное 2,5-3,2% жирности – на 1,9%.

Цены на **непродовольственные товары** в ноябре 2020 года увеличились на 0,2% (в ноябре 2019 года – на 0,3%).

### Индексы цен на отдельные группы непродовольственных товаров

|  | на конец периода, в процентах |                |               |                 |               |   |   |
|--|-------------------------------|----------------|---------------|-----------------|---------------|---|---|
|  | К предыдущему месяцу          |                |               | Ноябрь 2020г. к |               | Январь-ноябрь 2020г. к январю-ноябрю 2019г. | Справочно: ноябрь 2019г. к декабрю 2018г. |
|  | сентябрь 2020г.               | октябрь 2020г. | ноябрь 2020г. | декабрю 2019г.  | ноябрю 2019г. |   |   |
| Ткани                                  | 100,0                         | 100,1          | 100,1         | 105,1           | 105,1         | 104,8                                       | 101,5                                     |
| Одежда и белье                         | 100,2                         | 99,98          | 99,7          | 100,1           | 100,4         | 101,0                                       | 101,7                                     |
| Трикотажные изделия                    | 99,9                          | 100,2          | 100,1         | 100,5           | 100,2         | 100,6                                       | 101,8                                     |
| Обувь                                  | 99,7                          | 100,4          | 99,6          | 100,9           | 101,4         | 101,9                                       | 100,9                                     |
| Моющие и чистящие средства             | 100,1                         | 98,6           | 100,5         | 106,8           | 106,9         | 108,0                                       | 110,4                                     |
| Табачные изделия                       | 100,7                         | 100,7          | 100,7         | 109,8           | 111,8         | 109,5                                       | 107,8                                     |
| Электротовары и другие бытовые приборы | 100,1                         | 100,02         | 100,9         | 101,0           | 101,2         | 99,6  | 99,6                                      |
| Телерадиотовары                        | 100,0                         | 99,9           | 99,9          | 99,8            | 99,8          | 99,3  | 100,9                                     |
| Строительные материалы                 | 100,01                        | 100,2          | 100,2         | 103,0           | 103,0         | 102,8                                       | 102,3                                     |
| Дизельное топливо                      | 100,0                         | 100,02         | 102,4         | 103,3           | 103,3         | 104,1                                       | 104,8                                     |
| Бензин автомобильный                   | 101,0                         | 100,6          | 100,2         | 104,0           | 104,0         | 104,3                                       | 103,3                                     |
| Медикаменты                            | 100,5                         | 100,9          | 100,6         | 108,8           | 109,3         | 109,7                                       | 107,5                                     |

В ноябре 2020 года наблюдалось повышение цен на медикаменты: комбинированные анальгетики – на 7,2%, ацетилсалициловая кислота (аспирин отечественный) – на 6,2%, ренни – на 4,3%, метамизол натрия (анальгин отечественный) и эссенциале форте Н – на 4,0%, амброксол и валидол на 3,2% и 3,0%, соответственно. Также поднялись в цене линекс

(на 2,8%), глицин, корвалол, троксерутин (на 2,0-2,2%). При этом подешевели: аллохол (на 5,2%), лоперамид (на 5,0%), панкреатин и вата отечественная (на 4,3%), винпоцетин (на 3,7%), настойка пустырника, дротаверин (но-шпа), бромгексин (на 2,2-2,5%).

Из наблюдаемых товаров, входящих в рекомендуемый перечень непродовольственных товаров первой необходимости, выросли цены на бумагу туалетную на 3,5%, порошок стиральный – на 3,1%, дизельное топливо – на 2,4%, прокладки женские гигиенические ежедневные – на 1,5%, бензин автомобильный марки АИ-95 и АИ-92 – на 0,2%. Вместе с тем снизились цены на мыло туалетное на 6,0% и бензин автомобильный марки АИ-98 – на 0,5%.

Рост цен был отмечен на некоторые трикотажные изделия и галантерею. Так, цены на трикотажный головной убор женский выросли на 5,2%, ремень мужской – на 4,2%, джемпер для детей школьного возраста и костюм трикотажный для детей ясельного возраста возросли в цене на 2,9% и 2,5%, соответственно.

В ноябре увеличились цены на обувь домашнюю с текстильным верхом на 3,2%, сапоги, ботинки мужские зимние с верхом из натуральной кожи – на 1,8%, туфли женские закрытые с верхом из искусственной кожи – на 1,7%.

При этом снизились в цене сапоги женские осенние с верхом из натуральной кожи на 3,5%, полуботинки мужские с верхом из искусственной кожи – на 3,3% и сапоги цельнорезиновые для взрослых – на 2,8%.

Среди остальных непродовольственных товаров повысились цены на цемент тарированный на 4,3%, землю для растений – на 3,8%, колготки женские эластичные – на 2,5%.

Цены и тарифы на услуги в ноябре 2020 года повысились на 0,01% (в ноябре 2019 года - на 0,1%).

### Индексы цен и тарифов на отдельные группы и виды услуг

|  | на конец периода, в процентах |                |               |                 |               |   |   |
|--|-------------------------------|----------------|---------------|-----------------|---------------|---|---|
|  | К предыдущему месяцу          |                |               | Ноябрь 2020г. к |               | Январь-ноябрь 2020г. к январю-ноябрю 2019г. | Справочно: ноябрь 2019г. к декабрю 2018г. |
|  | сентябрь 2020г.               | октябрь 2020г. | ноябрь 2020г. | декабрю 2019г.  | ноябрю 2019г. |   |   |
| Жилищно-коммунальные услуги  | 100,01                        | 100,0          | 100,0         | 100,3           | 100,3         | 98,4  | 97,4                                      |
| жилищные услуги  | 100,0                         | 100,0          | 100,0         | 100,5           | 100,5         | 100,5                                       | 101,9                                     |
| из них:  |                               |                |               |                 |               |   |   |
| оплата жилья в домах государственного и муниципального жилищных фондов | 100,0                         | 100,0          | 100,0         | 100,0           | 100,0         | 100,0                                       | 103,1                                     |

|   | К предыдущему месяцу |                   |                  | Ноябрь 2020г. к   |                  | Январь-<br>ноябрь<br>2020г. к<br>январю-<br>ноябрю<br>2019г. | Справочно:<br>ноябрь<br>2019г. к<br>декабрю<br>2018г. |
|---|----------------------|-------------------|------------------|-------------------|------------------|--|---|
|   | сентябрь<br>2020г.   | октябрь<br>2020г. | ноябрь<br>2020г. | декабрю<br>2019г. | ноябрю<br>2019г. |  |   |
| содержание и<br>ремонт жилья<br>для граждан-<br>собственников<br>жилья                        | 100,0                | 100,0             | 100,0            | 100,0             | 100,0            | 100,0  | 101,4   |
| услуги по<br>организации и<br>выполнению<br>работ по<br>эксплуатации<br>домов ЖК, ЖСК,<br>ТСЖ | 100,0                | 100,0             | 100,0            | 100,0             | 100,0            | 100,2  | 103,7   |
| коммунальные<br>услуги  | 100,0                | 100,0             | 100,0            | 100,1             | 100,1            | 96,9   | 94,6  |
| из них:   |                      |                   |                  |                   |                  |  |   |
| водоснабжение<br>холодное   | 100,0                | 100,0             | 100,0            | 100,0             | 100,0            | 100,0  | 101,5   |
| водоотведение<br>водоснабжение<br>горячее   | 100,0                | 100,0             | 100,0            | 101,9             | 101,9            | 102,5  | 104,5   |
| отопление   | 100,0                | 100,0             | 100,0            | 100,0             | 100,0            | 95,7   | 92,4  |
| электроснабжение  | 100,0                | 100,0             | 100,0            | 100,0             | 100,0            | 95,5   | 92,1  |
| Медицинские<br>услуги   | 100,02               | 100,0             | 100,1            | 101,8             | 101,8            | 100,0  | 100,0   |
| Услуги<br>пассажирского<br>транспорта   | 100,0                | 100,0             | 100,0            | 101,8             | 101,8            | 101,5  | 101,8   |
| Услуги связи  | 100,3                | 100,0             | 100,0            | 102,3             | 102,3            | 103,0  | 101,5   |
| Услуги<br>организаций<br>культуры   | 100,3                | 100,0             | 100,0            | 102,8             | 102,8            | 105,3  | 105,3   |
| Санаторно-<br>оздоровительные<br>услуги   | 100,0                | 100,0             | 100,0            | 100,9             | 100,9            | 101,0  | 100,8   |
| Услуги<br>дошкольного<br>воспитания   | 100,0                | 100,0             | 100,0            | 100,0             | 100,0            | 100,0  | 104,7   |
| Услуги<br>образования   | 100,4                | 100,0             | 100,0            | 103,4             | 103,4            | 105,4  | 106,5   |
| Бытовые услуги  | 94,5                 | 99,95             | 100,0            | 94,0              | 94,0             | 103,2  | 107,3   |
| Услуги<br>зарубежного<br>туризма  | 101,1                | 100,2             | 100,04           | 102,2             | 102,2            | 101,2  | 102,1   |
| Услуги физической<br>культуры и спорта  | 100,0                | 100,0             | 100,0            | 100,5             | 101,3            | 104,7  | 104,0   |
| Услуги<br>страхования   | 100,0                | 99,3              | 100,0            | 103,9             | 103,9            | 102,9  | 102,0   |
|   | 100,0                | 99,3              | 100,0            | 100,6             | 100,6            | 100,9  | 100,0   |

В ноябре 2020 года из наблюдаемых видов услуг подорожала аренда индивидуального банковского сейфа на 8,8%. Незначительно (на 1,0%) увеличилась стоимость ультразвукового исследования брюшной полости.

Наряду с традиционной классификацией индекс потребительских цен представлен в группировке **классификатора индивидуального потребления по целям (международный классификатор COICOP)**, которая является одной из четырех функциональных классификаций СНС и используется при разработке показателей индивидуального потребления в составе ВВП. Формирование ИПЦ в группировке классификатора индивидуального потребления по целям обеспечивает сопоставление динамики цен на товары и услуги, исходя из направления их использования.

### Индексы потребительских цен в группировке классификатора индивидуального потребления по целям (КИПЦ)

на конец периода, в процентах

|   | К предыдущему месяцу |                |               | Ноябрь 2020г. к |               | Январь-ноябрь 2020г. к январю-ноябрю 2019г. | Справочно: ноябрь 2019г. к декабрю 2018г. |
|---|----------------------|----------------|---------------|-----------------|---------------|---|---|
|   | сентябрь 2020г.      | октябрь 2020г. | ноябрь 2020г. | декабрю 2019г.  | ноябрю 2019г. |   |   |
| <b>Все товары и услуги</b>  | <b>99,95</b>         | <b>100,3</b>   | <b>100,1</b>  | <b>102,7</b>    | <b>102,9</b>  | <b>102,4</b>                                | <b>102,3</b>                              |
| <b>Продукты питания и безалкогольные напитки</b>                        | <b>99,6</b>          | <b>100,5</b>   | <b>100,2</b>  | <b>104,6</b>    | <b>104,9</b>  | <b>103,4</b>                                | <b>102,9</b>                              |
| продукты питания безалкогольные напитки                                 | 99,5                 | 100,5          | 100,2         | 104,6           | 104,9         | 103,4                                       | 102,9                                     |
| <b>Алкогольные напитки, табачные изделия</b>                            | <b>100,3</b>         | <b>100,5</b>   | <b>99,8</b>   | <b>103,4</b>    | <b>104,3</b>  | <b>103,5</b>                                | <b>103,0</b>                              |
| алкогольные напитки табачные изделия                                    | 100,3                | 100,5          | 99,8          | 103,4           | 104,3         | 103,5                                       | 103,0                                     |
| <b>Одежда и обувь</b>   | <b>100,3</b>         | <b>100,5</b>   | <b>100,3</b>  | <b>103,1</b>    | <b>104,0</b>  | <b>102,9</b>                                | <b>104,0</b>                              |
| алкогольные напитки табачные изделия                                    | 100,3                | 100,5          | 100,3         | 103,1           | 104,0         | 102,9                                       | 104,0                                     |
| <b>Одежда и обувь</b>   | <b>100,0</b>         | <b>100,2</b>   | <b>99,8</b>   | <b>100,5</b>    | <b>100,8</b>  | <b>101,5</b>                                | <b>101,9</b>                              |
| одежда обувь  | 100,0                | 100,2          | 99,8          | 100,5           | 100,8         | 101,5                                       | 101,9                                     |
| одежда обувь  | 100,1                | 100,1          | 99,9          | 100,5           | 100,6         | 101,4                                       | 102,1                                     |
| одежда обувь  | 99,7                 | 100,4          | 99,6          | 100,7           | 101,2         | 101,8                                       | 100,9                                     |
| <b>Жилищные услуги, вода, электроэнергия, газ и другие виды топлива</b> | <b>100,02</b>        | <b>100,01</b>  | <b>100,01</b> | <b>100,5</b>    | <b>100,5</b>  | <b>98,7</b>                                 | <b>97,8</b>                               |
| фактическая арендная плата за жилье                                     | 100,02               | 100,01         | 100,01        | 100,5           | 100,5         | 98,7  | 97,8                                      |
| фактическая арендная плата за жилье                                     | 100,0                | 100,0          | 100,0         | 100,4           | 100,4         | 100,4                                       | 101,8                                     |

|   | К предыдущему месяцу |                |               | Ноябрь 2020г. к |               | Январь-ноябрь 2020г. к январю-ноябрю 2019г. | Справочно: ноябрь 2019г. к декабрю 2018г. |
|---|----------------------|----------------|---------------|-----------------|---------------|---|---|
|   | сентябрь 2020г.      | октябрь 2020г. | ноябрь 2020г. | декабрю 2019г.  | ноябрю 2019г. |   |   |
| текущее содержание и ремонт жилого помещения водоснабжение и другие коммунальные услуги электроэнергия, газ и другие виды топлива | 100,2                | 100,1          | 100,1         | 102,7           | 102,6         | 102,2                                       | 101,7                                     |
| <b>Предметы домашнего обихода, бытовая техника и повседневный уход за домом</b>   | <b>100,1</b>         | <b>99,9</b>    | <b>100,6</b>  | <b>102,0</b>    | <b>101,9</b>  | <b>102,0</b>                                | <b>103,8</b>                              |
| мебель, предметы домашнего обихода, художественного оформления, ковры, другие покрытия для пола и их ремонт                       | 100,0                | 100,4          | 100,4         | 100,6           | 100,1         | 100,8                                       | 104,0                                     |
| текстильные изделия для дома  | 100,02               | 100,0          | 100,1         | 101,9           | 103,3         | 103,3                                       | 101,5                                     |
| бытовые приборы, включая ремонт   | 100,2                | 100,0          | 101,1         | 101,0           | 101,2         | 99,3  | 99,0                                      |
| стеклянные изделия, столовая посуда и домашняя утварь   | 100,0                | 100,0          | 99,9          | 101,0           | 101,1         | 101,2                                       | 100,4                                     |
| инструменты и оборудование для дома и сада  | 100,0                | 100,0          | 100,0         | 100,2           | 99,8          | 99,4  | 100,1                                     |
| товары и услуги для повседневного ухода за жильем   | 100,1                | 98,9           | 101,0         | 106,6           | 106,6         | 107,2                                       | 110,6                                     |
| <b>Здравоохранение</b>  | <b>100,3</b>         | <b>100,6</b>   | <b>100,3</b>  | <b>105,3</b>    | <b>105,6</b>  | <b>106,0</b>                                | <b>105,4</b>                              |
| медикаменты, лечебное оборудование и аппаратура   | 100,5                | 100,9          | 100,4         | 107,6           | 108,0         | 108,8                                       | 107,6                                     |

|   | К предыдущему месяцу |                |               | Ноябрь 2020г. к |               | Январь-ноябрь 2020г. к январю-ноябрю 2019г. | Справочно: ноябрь 2019г. к декабрю 2018г. |
|---|----------------------|----------------|---------------|-----------------|---------------|---|---|
|   | сентябрь 2020г.      | октябрь 2020г. | ноябрь 2020г. | декабрю 2019г.  | ноябрю 2019г. |   |   |
| амбулаторные услуги   | 100,02               | 100,0          | 100,1         | 101,9           | 101,9         | 101,5                                       | 101,1                                     |
| услуги больниц  | 100,0                | 100,0          | 100,0         | 100,0           | 100,0         | 100,7                                       | 110,6                                     |
| <b>Транспорт</b>  | <b>100,3</b>         | <b>100,5</b>   | <b>100,2</b>  | <b>102,7</b>    | <b>102,8</b>  | <b>102,8</b>                                | <b>101,9</b>                              |
| покупка транспортных средств  | 100,01               | 101,0          | 100,0         | 103,7           | 103,7         | 102,1                                       | 100,0                                     |
| эксплуатация личных транспортных средств  | 100,6                | 100,4          | 100,4         | 102,6           | 102,7         | 103,0                                       | 102,9                                     |
| транспортные услуги   | 100,0                | 100,0          | 100,0         | 102,3           | 102,3         | 103,0                                       | 101,5                                     |
| <b>Связь</b>  | <b>100,3</b>         | <b>100,0</b>   | <b>100,1</b>  | <b>102,5</b>    | <b>102,5</b>  | <b>104,5</b>                                | <b>104,4</b>                              |
| почтовые услуги   | 100,0                | 100,0          | 100,0         | 100,0           | 100,0         | 102,4                                       | 105,8                                     |
| телефонное и факсимильное оборудование  | 100,5                | 100,0          | 100,6         | 102,5           | 102,5         | 100,2                                       | 98,2                                      |
| услуги телефонной и документальной связи  | 100,3                | 100,0          | 100,0         | 102,5           | 102,5         | 105,1                                       | 105,3                                     |
| <b>Организация отдыха и культурные мероприятия</b>                                    | <b>100,4</b>         | <b>99,97</b>   | <b>100,2</b>  | <b>101,6</b>    | <b>102,0</b>  | <b>102,4</b>                                | <b>102,5</b>                              |
| аудиовизуальное, фотографическое оборудование и оборудование для обработки информации | 100,1                | 99,96          | 100,9         | 100,7           | 101,0         | 99,9  | 100,6                                     |
| другие товары и оборудование для отдыха, сада и домашние животные                     | 100,3                | 99,97          | 100,5         | 101,6           | 102,0         | 101,7                                       | 102,7                                     |
| услуги по организации отдыха и культурных мероприятий                                 | 100,0                | 100,0          | 100,0         | 103,0           | 103,0         | 103,3                                       | 102,2                                     |
| газеты, книги, канцелярские принадлежности  | 102,6                | 99,9           | 99,3          | 103,4           | 103,7         | 104,3                                       | 104,4                                     |

|   | К предыдущему месяцу |                |               | Ноябрь 2020г. к |               | Январь-ноябрь 2020г. к январю-ноябрю 2019г. | Справочно: ноябрь 2019г. к декабрю 2018г. |
|---|----------------------|----------------|---------------|-----------------|---------------|---|---|
|   | сентябрь 2020г.      | октябрь 2020г. | ноябрь 2020г. | декабрю 2019г.  | ноябрю 2019г. |   |   |
| организация комплексного отдыха                             | 100,0                | 100,0          | 100,0         | 100,2           | 100,9         | 104,1                                       | 103,8                                     |
| <b>Образование</b>  | <b>94,6</b>          | <b>100,0</b>   | <b>100,0</b>  | <b>94,6</b>     | <b>94,6</b>   | <b>104,6</b>                                | <b>108,6</b>                              |
| дошкольное и начальное образование                          | 101,9                | 100,0          | 100,0         | 101,9           | 101,9         | 110,3                                       | 113,9                                     |
| основное общее и среднее (полное) общее образование         | 101,4                | 100,0          | 100,0         | 101,4           | 101,4         | 104,0                                       | 105,0                                     |
| среднее профессиональное образование                        | 98,1                 | 100,0          | 100,0         | 98,1            | 98,1          | 104,3                                       | 106,7                                     |
| высшее профессиональное образование                         | 91,5                 | 100,0          | 100,0         | 91,5            | 91,5          | 104,3                                       | 109,5                                     |
| образование, не определенное по уровню                      | 101,7                | 100,0          | 100,0         | 101,7           | 101,7         | 101,4                                       | 101,3                                     |
| <b>Гостиницы, кафе и рестораны</b>                          | <b>100,4</b>         | <b>100,8</b>   | <b>100,0</b>  | <b>103,2</b>    | <b>103,2</b>  | <b>102,5</b>                                | <b>102,7</b>                              |
| общественное питание  | 100,4                | 100,9          | 100,0         | 103,3           | 103,3         | 102,5                                       | 103,1                                     |
| гостиничные услуги  | 100,4                | 100,0          | 100,0         | 102,9           | 102,9         | 102,1                                       | 100,7                                     |
| <b>Другие товары и услуги</b>                               | <b>100,8</b>         | <b>100,3</b>   | <b>100,1</b>  | <b>104,3</b>    | <b>104,4</b>  | <b>103,4</b>                                | <b>104,2</b>                              |
| личные услуги   | 101,1                | 100,2          | 100,2         | 104,1           | 104,1         | 103,4                                       | 105,1                                     |
| предметы личного обихода, не отнесенные к другим категориям | 100,3                | 99,99          | 99,7          | 106,4           | 106,4         | 103,7                                       | 101,7                                     |
| социальная защита   | 100,0                | 100,0          | 100,0         | 103,8           | 103,8         | 103,8                                       | 104,3                                     |
| страхование   | 100,0                | 99,3           | 100,0         | 100,6           | 100,6         | 100,9                                       | 100,0                                     |
| финансовые услуги   | 100,0                | 100,0          | 100,6         | 98,8            | 98,8          | 98,2  | 99,4                                      |
| другие услуги, не отнесенные к перечисленным категориям     | 100,04               | 104,4          | 100,0         | 109,6           | 109,6         | 105,9                                       | 104,0                                     |



**Стоимость фиксированного набора потребительских товаров и услуг** для межрегиональных сопоставлений покупательной способности населения в расчете на месяц в среднем по Камчатскому краю в конце ноября 2020 года составила 26023,21 рубля и по сравнению с предыдущим месяцем уменьшилась на 0,1% (с начала года увеличилась на 2,0%). В среднем по России этот показатель составил 16952,17 рубля.

Стоимость фиксированного набора потребительских товаров и услуг в ноябре 2020 года по Дальневосточному федеральному округу составила:

|  | Стоимость набора |                                  | Изменение стоимости набора к предыдущему месяцу, % |
|--|------------------|----------------------------------|--|
|  | рублей           | в % к среднероссийской стоимости |  |
| <b>Дальневосточный федеральный округ</b> | <b>19258,63</b>  | <b>113,6</b>                     | <b>100,4</b>                                       |
| Республика Бурятия                       | 16295,78         | 96,1                             | 100,4  |
| Республика Саха (Якутия)                 | 21187,74         | 125,0                            | 100,6  |
| Забайкальский край                       | 16202,38         | 95,6                             | 100,7  |
| <b>Камчатский край</b>                   | <b>26023,21</b>  | <b>153,5</b>                     | <b>99,95</b>                                       |
| Приморский край                          | 19142,22         | 112,9                            | 100,4  |
| Хабаровский край                         | 19878,59         | 117,3                            | 100,4  |
| Амурская область                         | 17931,53         | 105,8                            | 100,7  |
| Магаданская область                      | 23391,64         | 138,0                            | 99,7   |
| Сахалинская область                      | 20396,30         | 120,3                            | 100,3  |
| Еврейская автономная область             | 19427,36         | 114,6                            | 100,5  |
| Чукотский автономный округ               | 28317,89         | 167,0                            | 99,9   |

## 2. ЦЕНЫ ПРОИЗВОДИТЕЛЕЙ

**Индекс цен производителей промышленных товаров<sup>14</sup>** в ноябре 2020 года относительно предыдущего месяца составил 101,4%, в том числе в добыче полезных ископаемых – 93,0%, в обрабатывающих производствах – 102,3%, в обеспечении электрической энергией, газом и паром; кондиционировании воздуха – 99,1%, в водоснабжении; водоотведении, организации сбора и утилизации отходов, деятельности по ликвидации загрязнений – 100,0%.

<sup>14</sup> На товары, предназначенные для реализации на внутреннем рынке, по видам деятельности «Добыча полезных ископаемых», «Обрабатывающие производства», «Обеспечение электрической энергией, газом и паром; кондиционирование воздуха», «Водоснабжение; водоотведение, организация сбора и утилизации отходов, деятельность по ликвидации загрязнений».

## Индексы цен производителей промышленных товаров

на конец периода, в процентах

|  | Всего                 |                            | в том числе                |                            |                             |                            |  |                            |  |                            |
|--|-----------------------|----------------------------|----------------------------|----------------------------|-----------------------------|----------------------------|--|----------------------------|--|----------------------------|
|  | к предыдущему периоду | к декабрю предыдущего года | добыча полезных ископаемых |                            | обрабатывающие производства |                            | обеспечение электрической энергией, газом и паром; кондиционирование воздуха |                            | водоснабжение; водоотведение, организация сбора и утилизация отходов, деятельности по ликвидации загрязнений |                            |
|  |                       |                            | к предыдущему периоду      | к декабрю предыдущего года | к предыдущему периоду       | к декабрю предыдущего года | к предыдущему периоду  | к декабрю предыдущего года | к предыдущему периоду  | к декабрю предыдущего года |

### 2019г.

|                    |             |             |              |             |              |              |              |             |              |              |
|--------------------|-------------|-------------|--------------|-------------|--------------|--------------|--------------|-------------|--------------|--------------|
| Январь             | 100,5       | 100,5       | 101,1        | 101,1       | 100,5        | 100,5        | 100,4        | 100,4       | 100,0        | 100,0        |
| Февраль            | 99,2        | 99,7        | 90,7         | 91,6        | 99,8         | 100,2        | 98,4         | 98,8        | 100,0        | 100,0        |
| Март               | 99,8        | 99,5        | 95,2         | 87,2        | 99,9         | 100,1        | 99,9         | 98,7        | 100,0        | 100,0        |
| <b>I квартал</b>   | <b>99,5</b> | <b>99,5</b> | <b>87,2</b>  | <b>87,2</b> | <b>100,1</b> | <b>100,1</b> | <b>98,7</b>  | <b>98,7</b> | <b>100,0</b> | <b>100,0</b> |
| Апрель             | 100,4       | 99,8        | 99,9         | 87,1        | 100,5        | 100,6        | 99,97        | 98,7        | 100,0        | 100,0        |
| Май                | 99,3        | 99,1        | 92,3         | 80,4        | 99,4         | 99,9         | 99,6         | 98,3        | 100,0        | 100,0        |
| Июнь               | 100,2       | 99,3        | 99,2         | 79,8        | 100,0        | 100,0        | 100,8        | 99,0        | 100,0        | 100,0        |
| <b>II квартал</b>  | <b>99,8</b> | <b>99,3</b> | <b>91,4</b>  | <b>79,8</b> | <b>99,9</b>  | <b>100,0</b> | <b>100,3</b> | <b>99,0</b> | <b>100,0</b> | <b>100,0</b> |
| Июль               | 100,2       | 99,5        | 100,1        | 79,9        | 100,4        | 100,3        | 99,7         | 98,7        | 100,0        | 100,0        |
| Август             | 99,8        | 99,3        | 104,6        | 83,5        | 100,6        | 100,9        | 96,1         | 94,8        | 112,8        | 112,8        |
| Сентябрь           | 99,6        | 98,9        | 99,2         | 82,9        | 99,0         | 99,96        | 101,4        | 96,2        | 102,5        | 115,7        |
| <b>III квартал</b> | <b>99,6</b> | <b>98,9</b> | <b>103,9</b> | <b>82,9</b> | <b>99,99</b> | <b>99,96</b> | <b>97,1</b>  | <b>96,2</b> | <b>115,7</b> | <b>115,7</b> |
| Октябрь            | 99,8        | 98,7        | 99,9         | 82,8        | 101,2        | 101,2        | 95,2         | 91,5        | 100,0        | 115,7        |
| Ноябрь             | 100,7       | 99,4        | 99,8         | 82,6        | 99,9         | 101,0        | 103,9        | 95,1        | 100,0        | 115,7        |
| Декабрь            | 98,8        | 98,2        | 100,1        | 82,7        | 98,4         | 82,7         | 99,9         | 94,9        | 100,0        | 115,7        |
| <b>IV квартал</b>  | <b>99,3</b> | <b>98,2</b> | <b>99,8</b>  | <b>82,7</b> | <b>99,4</b>  | <b>82,7</b>  | <b>98,7</b>  | <b>94,9</b> | <b>100,0</b> | <b>115,7</b> |

### 2020г.

|                    |              |              |              |              |              |              |              |              |              |              |
|--------------------|--------------|--------------|--------------|--------------|--------------|--------------|--------------|--------------|--------------|--------------|
| Январь             | 100,8        | 100,8        | 99,8         | 99,8         | 101,0        | 101,0        | 100,5        | 100,5        | 100,0        | 100,0        |
| Февраль            | 99,0         | 99,8         | 110,1        | 109,9        | 98,5         | 99,4         | 99,8         | 100,3        | 100,0        | 100,0        |
| Март               | 99,3         | 99,2         | 101,6        | 111,6        | 99,1         | 98,6         | 99,8         | 100,1        | 100,0        | 100,0        |
| <b>I квартал</b>   | <b>99,2</b>  | <b>99,2</b>  | <b>111,6</b> | <b>111,6</b> | <b>98,6</b>  | <b>98,6</b>  | <b>100,1</b> | <b>100,1</b> | <b>100,0</b> | <b>100,0</b> |
| Апрель             | 99,9         | 99,1         | 100,9        | 112,7        | 99,9         | 98,4         | 99,9         | 100,0        | 100,0        | 100,0        |
| Май                | 100,4        | 99,5         | 102,7        | 115,7        | 100,4        | 98,9         | 100,2        | 100,2        | 100,0        | 100,0        |
| Июнь               | 97,7         | 97,2         | 98,4         | 113,9        | 97,1         | 96,0         | 99,6         | 99,8         | 100,0        | 100,0        |
| <b>II квартал</b>  | <b>98,1</b>  | <b>97,2</b>  | <b>102,1</b> | <b>113,9</b> | <b>97,4</b>  | <b>96,0</b>  | <b>99,7</b>  | <b>99,8</b>  | <b>100,0</b> | <b>100,0</b> |
| Июль               | 100,6        | 97,8         | 98,6         | 112,3        | 100,8        | 96,8         | 100,2        | 99,95        | 100,0        | 100,0        |
| Август             | 103,5        | 101,2        | 92,0         | 103,3        | 102,8        | 99,5         | 107,4        | 107,4        | 100,7        | 100,7        |
| Сентябрь           | 103,2        | 104,5        | 93,0         | 96,1         | 102,3        | 101,7        | 107,5        | 115,4        | 100,0        | 100,7        |
| <b>III квартал</b> | <b>107,5</b> | <b>104,5</b> | <b>84,3</b>  | <b>96,1</b>  | <b>106,0</b> | <b>101,7</b> | <b>115,6</b> | <b>115,4</b> | <b>100,7</b> | <b>100,7</b> |
| Октябрь            | 101,2        | 105,7        | 99,7         | 95,8         | 101,6        | 103,3        | 100,1        | 115,5        | 100,0        | 100,7        |
| Ноябрь             | 101,4        | 107,2        | 93,0         | 89,1         | 102,3        | 105,7        | 99,1         | 114,5        | 100,0        | 100,7        |

## Индексы цен производителей по отдельным видам экономической деятельности

на конец периода, в процентах

|   | К предыдущему месяцу |                   |                  | Ноябрь 2020г. к   |                  | Январь-<br>ноябрь<br>2020г. к<br>январю-<br>ноябрю<br>2019г. | Справочно:<br>ноябрь<br>2019г.к<br>декабрю<br>2018г. |
|---|----------------------|-------------------|------------------|-------------------|------------------|--|--|
|   | сентябрь<br>2020г.   | октябрь<br>2020г. | ноябрь<br>2020г. | декабрю<br>2019г. | ноябрю<br>2019г. |  |  |
| <b>Добыча полезных<br/>ископаемых</b>   | <b>93,0</b>          | <b>99,7</b>       | <b>93,00</b>     | <b>89,1</b>       | <b>89,3</b>      | <b>102,1</b>   | <b>82,6</b>  |
| из нее:   |                      |                   |                  |                   |                  |  |  |
| добыча угля   | 100,0                | 100,0             | 100,0            | 100,0             | 100,0            | 103,1  | 103,8  |
| добыча сырой<br>нефти и<br>природного газа  | 90,1                 | 101,7             | 87,1             | 83,1              | 83,1             | 104,3  | 76,9   |
| добыча прочих<br>полезных<br>ископаемых   | 97,6                 | 95,4              | 104,4            | 99,6              | 100,3            | 97,0   | 102,3  |
| <b>Обрабатывающие<br/>производства</b>  | <b>102,3</b>         | <b>101,6</b>      | <b>102,3</b>     | <b>105,7</b>      | <b>104,7</b>     | <b>103,3</b>   | <b>101,0</b>   |
| из них:   |                      |                   |                  |                   |                  |  |  |
| производство<br>пищевых продуктов   | 102,3                | 101,6             | 102,4            | 105,8             | 104,7            | 103,3  | 101,0  |
| производство<br>напитков  | 100,8                | 99,9              | 99,9             | 101,8             | 101,8            | 100,4  | 103,1  |
| производство<br>прочей<br>неметаллической<br>минеральной<br>продукции                                   | 100,0                | 100,0             | 100,0            | 100,0             | 100,0            | 100,7  | 99,99  |
| производство<br>металлургическое  | 104,6                | 102,3             | 99,2             | 156,5             | 153,0            | 136,0  | 117,9  |
| <b>Обеспечение<br/>электрической<br/>энергией, газом и<br/>паром;<br/>кондиционирование<br/>воздуха</b> | <b>107,5</b>         | <b>100,1</b>      | <b>99,1</b>      | <b>114,5</b>      | <b>114,3</b>     | <b>103,5</b>   | <b>95,1</b>  |
| в том числе:  |                      |                   |                  |                   |                  |  |  |
| производство,<br>передача, и<br>распределение<br>электроэнергии   | 112,1                | 100,1             | 100,2            | 126,7             | 126,7            | 109,8  | 100,9  |
| производство и<br>распределение<br>газообразного<br>топлива   | 100,0                | 100,0             | 100,0            | 100,0             | 100,0            | 102,0  | 103,1  |

|  | К предыдущему месяцу |                   |                  | Ноябрь 2020г. к   |                  | Январь-<br>ноябрь<br>2020г. к<br>январю-<br>ноябрю<br>2019г. | Справочно:<br>ноябрь<br>2019г.к<br>декабрю<br>2018г. |
|--|----------------------|-------------------|------------------|-------------------|------------------|--|--|
|  | сентябрь<br>2020г.   | октябрь<br>2020г. | ноябрь<br>2020г. | декабрю<br>2019г. | ноябрю<br>2019г. |  |  |

|   |              |              |              |              |              |              |              |
|---|--------------|--------------|--------------|--------------|--------------|--------------|--------------|
| производство,<br>передача, и<br>распределение пара<br>и горячей воды;<br>кондиционирование<br>воздуха                                       | 101,0        | 100,2        | 97,2         | 99,1         | 98,9         | 95,8         | 89,6         |
| <b>Водоснабжение;<br/>водоотведение,<br/>организация сбора и<br/>утилизации отходов,<br/>деятельность по<br/>ликвидации<br/>загрязнений</b> | <b>100,0</b> | <b>100,0</b> | <b>100,0</b> | <b>100,7</b> | <b>100,7</b> | <b>110,0</b> | <b>115,7</b> |

**Индекс тарифов на грузовые перевозки** в среднем по всем видам транспорта в ноябре 2020 года по отношению к предыдущему месяцу составил 100,0%.

### **Индексы тарифов на грузовые перевозки отдельными видами транспорта**

на конец периода, в процентах

|  | Всего                         |  | в том числе транспорт         |  |                               |  |                               |  |
|--|-------------------------------|--|-------------------------------|--|-------------------------------|--|-------------------------------|--|
|  | к преды-<br>дущему<br>периоду | к<br>декабрю<br>преды-<br>дущего<br>года | воздушный                     |  | автомобильный                 |  | морской                       |  |
|  |                               |  | к преды-<br>дущему<br>периоду | к<br>декабрю<br>преды-<br>дущего<br>года | к преды-<br>дущему<br>периоду | к<br>декабрю<br>преды-<br>дущего<br>года | к преды-<br>дущему<br>периоду | к<br>декабрю<br>преды-<br>дущего<br>года |

**2019г.**

|                    |               |               |              |              |              |              |               |               |
|--------------------|---------------|---------------|--------------|--------------|--------------|--------------|---------------|---------------|
| Январь             | 103,0         | 103,0         | 100,4        | 100,4        | 100,0        | 100,0        | 103,4         | 103,4         |
| Февраль            | 97,1          | 100,02        | 100,0        | 100,4        | 100,0        | 100,0        | 96,7          | 100,0         |
| Март               | 100,0         | 100,02        | 100,0        | 100,4        | 100,0        | 100,0        | 100,0         | 100,0         |
| <b>I квартал</b>   | <b>100,02</b> | <b>100,02</b> | <b>100,4</b> | <b>100,4</b> | <b>100,0</b> | <b>100,0</b> | <b>100,0</b>  | <b>100,0</b>  |
| Апрель             | 100,02        | 100,04        | 100,0        | 100,4        | 100,0        | 100,0        | 100,02        | 100,02        |
| Май                | 100,0         | 100,04        | 100,0        | 100,4        | 100,0        | 100,0        | 100,0         | 100,02        |
| Июнь               | 100,0         | 100,04        | 100,0        | 100,4        | 100,0        | 100,0        | 100,0         | 100,02        |
| <b>II квартал</b>  | <b>100,02</b> | <b>100,04</b> | <b>100,0</b> | <b>100,4</b> | <b>100,0</b> | <b>100,0</b> | <b>100,02</b> | <b>100,02</b> |
| Июль               | 100,0         | 100,04        | 100,0        | 100,4        | 100,0        | 100,0        | 100,0         | 100,02        |
| Август             | 100,0         | 100,04        | 100,0        | 100,4        | 100,0        | 100,0        | 100,0         | 100,02        |
| Сентябрь           | 100,0         | 100,04        | 100,0        | 100,4        | 100,0        | 100,0        | 100,0         | 100,02        |
| <b>III квартал</b> | <b>100,0</b>  | <b>100,04</b> | <b>100,0</b> | <b>100,4</b> | <b>100,0</b> | <b>100,0</b> | <b>100,0</b>  | <b>100,02</b> |
| Октябрь            | 100,0         | 100,04        | 100,0        | 100,4        | 100,0        | 100,0        | 100,0         | 100,02        |
| Ноябрь             | 100,0         | 100,04        | 100,0        | 100,4        | 100,0        | 100,0        | 100,0         | 100,02        |
| Декабрь            | 100,0         | 100,0         | 100,0        | 100,4        | 100,0        | 100,0        | 100,0         | 100,0         |
| <b>IV квартал</b>  | <b>100,0</b>  | <b>100,0</b>  | <b>100,0</b> | <b>100,4</b> | <b>100,0</b> | <b>100,0</b> | <b>100,0</b>  | <b>100,0</b>  |

|                    | Всего                         |  | в том числе транспорт         |  |                               |  |                               |  |
|--------------------|-------------------------------|--|-------------------------------|--|-------------------------------|--|-------------------------------|--|
|                    | к преды-<br>дущему<br>периоду | к<br>декабрю<br>преды-<br>дущего<br>года | воздушный                     |  | автомобильный                 |  | морской                       |  |
|                    |                               |  | к преды-<br>дущему<br>периоду | к<br>декабрю<br>преды-<br>дущего<br>года | к преды-<br>дущему<br>периоду | к<br>декабрю<br>преды-<br>дущего<br>года | к преды-<br>дущему<br>периоду | к<br>декабрю<br>преды-<br>дущего<br>года |
| <b>2020г.</b>      |                               |  |                               |  |                               |  |                               |  |
| Январь             | 101,2                         | 101,2                                    | 125,9                         | 125,9                                    | 100,0                         | 100,0                                    | 100,3                         | 100,3                                    |
| Февраль            | 100,0                         | 101,2                                    | 100,0                         | 125,9                                    | 100,0                         | 100,0                                    | 100,0                         | 100,3                                    |
| Март               | 100,0                         | 101,2                                    | 100,0                         | 125,9                                    | 100,0                         | 100,0                                    | 100,0                         | 100,3                                    |
| <b>I квартал</b>   | <b>101,2</b>                  | <b>101,2</b>                             | <b>125,9</b>                  | <b>125,9</b>                             | <b>100,0</b>                  | <b>100,0</b>                             | <b>100,3</b>                  | <b>100,3</b>                             |
| Апрель             | 100,0                         | 101,2                                    | 100,0                         | 125,9                                    | 100,0                         | 100,0                                    | 100,0                         | 100,3                                    |
| Май                | 100,0                         | 101,2                                    | 100,0                         | 125,9                                    | 100,0                         | 100,0                                    | 100,0                         | 100,3                                    |
| Июнь               | 100,0                         | 101,2                                    | 100,0                         | 125,9                                    | 100,0                         | 100,0                                    | 100,0                         | 100,3                                    |
| <b>II квартал</b>  | <b>100,0</b>                  | <b>101,2</b>                             | <b>100,0</b>                  | <b>125,9</b>                             | <b>100,0</b>                  | <b>100,0</b>                             | <b>100,0</b>                  | <b>100,3</b>                             |
| Июль               | 100,0                         | 101,2                                    | 100,0                         | 125,9                                    | 100,0                         | 100,0                                    | 100,0                         | 100,3                                    |
| Август             | 100,0                         | 101,2                                    | 100,0                         | 125,9                                    | 100,0                         | 100,0                                    | 100,0                         | 100,3                                    |
| Сентябрь           | 100,0                         | 101,2                                    | 100,0                         | 125,9                                    | 100,0                         | 100,0                                    | 100,0                         | 100,3                                    |
| <b>III квартал</b> | <b>100,0</b>                  | <b>101,2</b>                             | <b>100,0</b>                  | <b>125,9</b>                             | <b>100,0</b>                  | <b>100,0</b>                             | <b>100,0</b>                  | <b>100,3</b>                             |
| Октябрь            | 100,0                         | 101,2                                    | 100,0                         | 125,9                                    | 100,0                         | 100,0                                    | 100,0                         | 100,3                                    |
| Ноябрь             | 100,0                         | 101,2                                    | 100,0                         | 125,9                                    | 100,0                         | 100,0                                    | 100,0                         | 100,3                                    |

## V. ПРОСРОЧЕННАЯ КРЕДИТОРСКАЯ ЗАДОЛЖЕННОСТЬ ОРГАНИЗАЦИЙ

Просроченная кредиторская задолженность на конец сентября 2020 года, по оперативным данным, составила 2536,5 млн. рублей.

### Просроченная кредиторская задолженность организаций по видам экономической деятельности в сентябре 2020 года

|  | Количество организаций, имеющих просроченную кредиторскую задолженность, единиц | Просроченная кредиторская задолженность, млн. рублей | на конец месяца<br>из нее |                        |  |
|--|---|--|---------------------------|------------------------|--|
|  |   |  | поставщикам               | в бюджеты всех уровней | по платежам в государственные внебюджетные фонды |
| <b>Всего</b>   | <b>22</b>   | <b>2536,5</b>  | <b>1735,1</b>             | <b>76,4</b>            | <b>62,8</b>                                      |
| в том числе по организациям с основным видом деятельности:   |   |  |                           |                        |  |
| сельское, лесное хозяйство, охота, рыболовство и рыбоводство   | 2   | ...*   | ...*                      | ...*                   | ...*   |
| обрабатывающие производства  | 2   | ...*   | ...*                      | -                      | -  |
| обеспечение электрической энергией, газом и паром; кондиционирование воздуха                                 | 4   | 1164,7   | 596,9                     | ...*                   | ...*   |
| водоснабжение; водоотведение, организация сбора и утилизации отходов, деятельность по ликвидации загрязнений | 2   | ...*   | ...*                      | ...*                   | ...*   |
| строительство  | 2   | ...*   | ...*                      | ...*                   | ...*   |

|  | Количество организаций, имеющих просроченную кредиторскую задолженность, единиц | Просроченная кредиторская задолженность, млн. рублей | из нее      |                        |  |
|--|---|--|-------------|------------------------|--|
|  |   |  | поставщикам | в бюджеты всех уровней | по платежам в государственные внебюджетные фонды |

|  |   |       |       |      |      |
|--|---|-------|-------|------|------|
| торговля оптовая и розничная; ремонт автотранспортных средств и мотоциклов | 4 | 696,3 | 693,0 | ...* | ...* |
| транспортировка и хранение   | 4 | 171,3 | 151,8 | ...* | ...* |
| деятельность по операциям с недвижимым имуществом                          | 2 | ...*  | ...*  | ...* | ...* |

\* Данные не публикуются в целях обеспечения конфиденциальности первичных статистических данных, полученных от организаций, в соответствии с Федеральным законом от 29.11.07 №282-ФЗ «Об официальном статистическом учете и системе государственной статистики в Российской Федерации» (ст.4, п.5; ст.9, п.1).

Доля просроченной кредиторской задолженности в общем объеме кредиторской задолженности за месяц повысилась на 1 процентный пункт и на конец сентября 2020 года составила 3,5%.

## VI. ЗАРАБОТНАЯ ПЛАТА

Среднемесячная номинальная начисленная заработная плата работников организаций в октябре 2020 года составила 79565,6 рублей и по сравнению с сентябрем 2020 года понизилась на 12,0%, с соответствующим периодом предыдущего года - на 0,2%.

### Динамика среднемесячной номинальной и реальной начисленной заработной платы

|                        | Среднемесячная номинальная начисленная заработная плата, рублей | В % к                                     |                     | Реальная начисленная заработная плата в % к |                     |
|------------------------|---|---|---------------------|---|---------------------|
|                        |   | соответствующему периоду предыдущего года | предыдущему периоду | соответствующему периоду предыдущего года   | предыдущему периоду |
| <b>2019г.</b>          |   |   |                     |   |                     |
| Январь                 | 67403,8   | 109,6                                     | 71,1                | 105,5                                       | 70,6                |
| Февраль                | 67858,3   | 108,7                                     | 100,0               | 104,2                                       | 99,6                |
| Март                   | 71698,1   | 102,8                                     | 105,7               | 98,5  | 105,2               |
| <b>I квартал</b>       | <b>69156,2</b>  | <b>107,1</b>                              | <b>88,1</b>         | <b>102,8</b>                                | <b>86,7</b>         |
| Апрель                 | 76733,2   | 99,1                                      | 107,1               | 95,0  | 106,9               |
| Май                    | 93422,9   | 113,0                                     | 121,6               | 108,7                                       | 121,4               |
| Июнь                   | 76916,6   | 107,2                                     | 82,4                | 103,2                                       | 82,4                |
| <b>II квартал</b>      | <b>82399,5</b>  | <b>106,7</b>                              | <b>119,2</b>        | <b>102,5</b>                                | <b>118,3</b>        |
| <b>I полугодие</b>     | <b>75875,9</b>  | <b>106,9</b>                              | <b>х</b>            | <b>102,7</b>                                | <b>х</b>            |
| Июль                   | 71785,9   | 103,5                                     | 93,3                | 100,0                                       | 93,7                |
| Август                 | 81306,6   | 109,9                                     | 113,3               | 106,1                                       | 113,0               |
| Сентябрь               | 86469,5   | 119,4                                     | 106,3               | 115,9                                       | 106,1               |
| <b>III квартал</b>     | <b>79706,2</b>  | <b>110,8</b>                              | <b>96,7</b>         | <b>107,2</b>                                | <b>96,8</b>         |
| <b>Январь-сентябрь</b> | <b>77175,7</b>  | <b>108,2</b>                              | <b>х</b>            | <b>104,2</b>                                | <b>х</b>            |
| Октябрь                | 79795,5   | 114,5                                     | 92,3                | 111,1                                       | 92,1                |
| <b>Январь-октябрь</b>  | <b>77432,0</b>  | <b>х</b>                                  | <b>108,8</b>        | <b>х</b>                                    | <b>104,8</b>        |
| Ноябрь                 | 74842,1   | 104,4                                     | 93,8                | 101,5                                       | 93,7                |
| Декабрь                | 101046,6  | 106,6                                     | 135,3               | 104,0                                       | 135,0               |
| <b>IV квартал</b>      | <b>85195,3</b>  | <b>108,3</b>                              | <b>106,9</b>        | <b>105,3</b>                                | <b>106,3</b>        |
| <b>Год</b>             | <b>79146,9</b>  | <b>108,2</b>                              | <b>х</b>            | <b>104,4</b>                                | <b>х</b>            |
| <b>2020г.</b>          |   |   |                     |   |                     |
| Январь                 | 76944,4   | 113,9                                     | 76,6                | 111,4                                       | 76,3                |
| Февраль                | 70395,9   | 103,7                                     | 91,0                | 101,7                                       | 90,9                |
| Март                   | 76383,8   | 106,8                                     | 106,3               | 105,1                                       | 106,1               |
| <b>I квартал</b>       | <b>75194,7</b>  | <b>109,0</b>                              | <b>88,5</b>         | <b>107,0</b>                                | <b>87,9</b>         |
| Апрель                 | 75196,6   | 97,4                                      | 98,4                | 95,6  | 97,9                |
| Май                    | 100636,7  | 106,6                                     | 133,8               | 104,4                                       | 133,4               |
| Июнь                   | 85052,1   | 110,8                                     | 84,2                | 108,4                                       | 84,0                |
| <b>II квартал</b>      | <b>87094,2</b>  | <b>105,2</b>                              | <b>115,8</b>        | <b>103,0</b>                                | <b>114,8</b>        |
| <b>I полугодие</b>     | <b>81237,2</b>  | <b>106,8</b>                              | <b>х</b>            | <b>104,7</b>                                | <b>х</b>            |



|                        | Среднемесячная номинальная начисленная заработная плата, рублей | В % к                                     |                     | Реальная начисленная заработная плата в % к |                     |
|------------------------|---|---|---------------------|---|---------------------|
|                        |   | соответствующему периоду предыдущего года | предыдущему периоду | соответствующему периоду предыдущего года   | предыдущему периоду |
| Июль                   | 75915,0   | 105,7                                     | 87,3                | 102,8                                       | 87,1                |
| Август                 | 78699,2   | 96,5                                      | 103,7               | 93,7  | 103,3               |
| Сентябрь               | 89188,0   | 103,1                                     | 113,0               | 100,3                                       | 113,1               |
| <b>III квартал</b>     | <b>81205,4</b>  | <b>101,8</b>                              | <b>92,6</b>         | <b>98,9</b>                                 | <b>91,9</b>         |
| <b>Январь-сентябрь</b> | <b>81438,3</b>  | <b>105,4</b>                              | <b>х</b>            | <b>103,0</b>                                | <b>х</b>            |
| Октябрь                | 79565,6   | 99,8                                      | 88,0                | 97,0  | 87,7                |
| <b>Январь-октябрь</b>  | <b>81372,8</b>  | <b>х</b>                                  | <b>105,0</b>        | <b>х</b>                                    | <b>102,6</b>        |

**Среднемесячная начисленная заработная плата  
(без выплат социального характера)  
по видам экономической деятельности**

|  | Октябрь 2020г.  |                |                 | Январь-октябрь 2020г. |                       |   |
|--|-----------------|----------------|-----------------|-----------------------|-----------------------|---|
|  | рублей          | в % к          |                 | рублей                | в % к                 |   |
|  |                 | октябрю 2019г. | сентябрю 2020г. |                       | январю-октябрю 2019г. | уровню средней заработной платы по краю |
| <b>Всего</b>   | <b>79565,6</b>  | <b>99,8</b>    | <b>88,0</b>     | <b>81372,8</b>        | <b>105,0</b>          | <b>100,0</b>                            |
| из них:  |                 |                |                 |                       |                       |   |
| <b>сельское, лесное хозяйство, охота, рыболовство и рыбоводство</b>                            | <b>96779,3</b>  | <b>67,2</b>    | <b>68,0</b>     | <b>109674,2</b>       | <b>92,8</b>           | <b>134,8</b>                            |
| в том числе:   |                 |                |                 |                       |                       |   |
| растениеводство и животноводство, охота и предоставление соответствующих услуг в этих областях | 57267,2         | 103,9          | 106,0           | 54432,6               | 107,9                 | 66,9                                    |
| лесоводство и лесозаготовки  | 62370,1         | 100,0          | 98,8            | 64264,7               | 109,4                 | 79,0                                    |
| рыболовство и рыбоводство  | 102440,7        | 64,0           | 66,7            | 117350,4              | 90,9                  | 144,2                                   |
| <b>добыча полезных ископаемых</b>  | <b>127057,9</b> | <b>124,1</b>   | <b>99,7</b>     | <b>119576,3</b>       | <b>123,3</b>          | <b>146,9</b>                            |
| из нее:  |                 |                |                 |                       |                       |   |
| добыча угля  | 91616,2         | 114,4          | 100,0           | 91616,2               | 105,5                 | 112,6                                   |
| добыча металлических руд   | 127077,2        | 132,4          | 100,4           | 115434,5              | 125,4                 | 141,9                                   |
| <b>обрабатывающие производства</b>   | <b>109590,5</b> | <b>98,5</b>    | <b>57,8</b>     | <b>103789,3</b>       | <b>100,0</b>          | <b>127,5</b>                            |
| из них:  |                 |                |                 |                       |                       |   |
| производство пищевых продуктов   | 121901,5        | 102,2          | 55,5            | 110781,4              | 99,1                  | 136,1                                   |

|   | Октябрь 2020г. |                   |                    | Январь-октябрь 2020г. |                              |   |
|---|----------------|-------------------|--------------------|-----------------------|------------------------------|---|
|   | рублей         | в % к             |                    | рублей                | в % к                        |   |
|   |                | октябрю<br>2019г. | сентябрю<br>2020г. |                       | январю-<br>октябрю<br>2019г. | уровню<br>средней<br>заработной<br>платы по<br>краю |
| производство напитков   | 56215,3        | 104,3             | 88,7               | 57858,3               | 110,7                        | 71,1  |
| производство<br>текстильных изделий   | 33055,6        | 100,0             | 100,0              | 33055,6               | 98,6                         | 40,6  |
| деятельность<br>полиграфическая и<br>копирование носителей<br>информации  | 33856,1        | 100,0             | 100,0              | 33856,1               | 99,1                         | 41,6  |
| производство прочей<br>неметаллической<br>минеральной продукции   | 56802,2        | 100,0             | 100,0              | 53646,4               | 102,0                        | 65,9  |
| производство готовых<br>металлических изделий,<br>кроме машин и<br>оборудования   | 36211,3        | 100,0             | 100,0              | 36211,3               | 98,4                         | 44,5  |
| производство машин и<br>оборудования, не<br>включенных в другие<br>группировки  | 63373,4        | 100,0             | 100,0              | 63373,4               | 98,7                         | 77,9  |
| производство мебели   | 28166,7        | 100,0             | 100,0              | 28166,7               | 99,4                         | 34,6  |
| производство прочих<br>готовых изделий  | 88981,0        | 85,7              | 87,8               | 92072,8               | 100,6                        | 113,1   |
| ремонт и монтаж машин и<br>оборудования   | 87476,1        | 90,4              | 102,2              | 81674,9               | 103,0                        | 100,4   |
| <b>обеспечение<br/>электрической энергией,<br/>газом и паром;<br/>кондиционирование<br/>воздуха</b>                                     | <b>79806,2</b> | <b>103,1</b>      | <b>99,0</b>        | <b>85803,0</b>        | <b>108,3</b>                 | <b>105,4</b>  |
| <b>водоснабжение;<br/>водоотведение,<br/>организация сбора и<br/>утилизация отходов,<br/>деятельность по<br/>ликвидации загрязнений</b> | <b>65410,4</b> | <b>104,8</b>      | <b>99,9</b>        | <b>68035,6</b>        | <b>106,4</b>                 | <b>83,6</b>   |
| <b>строительство</b>  | <b>60866,4</b> | <b>107,8</b>      | <b>103,9</b>       | <b>57948,6</b>        | <b>103,8</b>                 | <b>71,2</b>   |
| <b>торговля оптовая и<br/>розничная; ремонт<br/>автотранспортных<br/>средств и мотоциклов</b>   | <b>45075,6</b> | <b>97,0</b>       | <b>92,7</b>        | <b>46742,0</b>        | <b>103,4</b>                 | <b>57,4</b>   |
| из них:   |                |                   |                    |                       |                              |   |
| торговля оптовая, кроме<br>оптовой торговли<br>автотранспортными<br>средствами и<br>мотоциклами   | 53239,5        | 101,3             | 91,4               | 52205,1               | 106,8                        | 64,2  |

|   | Октябрь 2020г.  |                   |                    | Январь-октябрь 2020г. |                              |  |
|---|-----------------|-------------------|--------------------|-----------------------|------------------------------|--|
|   | рублей          | в % к             |                    | рублей                | в % к                        |  |
|   |                 | октябрю<br>2019г. | сентябрю<br>2020г. |                       | январю-<br>октябрю<br>2019г. | уровню<br>средней<br>зарботной<br>платы по<br>краю |
| торговля розничная,<br>кроме торговли<br>автотранспортными<br>средствами и<br>мотоциклами | 42068,1         | 94,3              | 92,8               | 45179,7               | 101,8                        | 55,5   |
| <b>транспортировка и<br/>хранение</b>   | <b>82296,5</b>  | <b>105,5</b>      | <b>100,3</b>       | <b>84793,3</b>        | <b>107,4</b>                 | <b>104,2</b>                                       |
| в том числе:  |                 |                   |                    |                       |                              |  |
| деятельность сухопутного<br>и трубопроводного<br>транспорта                               | 70415,1         | 109,6             | 99,9               | 76898,2               | 112,5                        | 94,5   |
| из них деятельность<br>прочего сухопутного<br>пассажирского<br>транспорта                 | 63286,3         | 118,6             | 110,0              | 61061,1               | 125,5                        | 75,0   |
| деятельность водного<br>транспорта  | 82885,8         | 87,1              | 103,0              | 95300,5               | 104,4                        | 117,1  |
| деятельность воздушного<br>и космического<br>транспорта                                   | 116776,0        | 117,8             | 84,3               | 116420,9              | 117,3                        | 143,1  |
| складское хозяйство и<br>вспомогательная<br>транспортная<br>деятельность                  | 93761,4         | 103,7             | 102,0              | 92134,1               | 101,7                        | 113,2  |
| деятельность почтовой<br>связи и курьерская<br>деятельность                               | 43529,2         | 106,7             | 101,7              | 46773,8               | 112,5                        | 57,5   |
| <b>деятельность гостиниц и<br/>предприятий<br/>общественного питания</b>                  | <b>42744,9</b>  | <b>104,0</b>      | <b>102,5</b>       | <b>42447,1</b>        | <b>105,4</b>                 | <b>52,2</b>  |
| <b>деятельность в области<br/>информации и связи</b>                                      | <b>65533,1</b>  | <b>98,7</b>       | <b>100,4</b>       | <b>69914,0</b>        | <b>103,6</b>                 | <b>85,9</b>  |
| <b>деятельность финансовая<br/>и страховая</b>  | <b>107919,5</b> | <b>105,0</b>      | <b>101,3</b>       | <b>115510,2</b>       | <b>104,6</b>                 | <b>142,0</b>                                       |
| <b>деятельность по<br/>операциям с<br/>недвижимым<br/>имуществом</b>                      | <b>48178,4</b>  | <b>88,9</b>       | <b>111,3</b>       | <b>53920,2</b>        | <b>103,5</b>                 | <b>66,3</b>  |
| <b>деятельность<br/>профессиональная,<br/>научная и техническая</b>                       | <b>78827,4</b>  | <b>109,4</b>      | <b>90,1</b>        | <b>76862,6</b>        | <b>104,1</b>                 | <b>94,5</b>  |
| из нее научные<br>исследования и<br>разработки  | 84051,5         | 99,7              | 98,6               | 87488,1               | 100,8                        | 107,5  |

|  | Октябрь 2020г. |                   |                    | Январь-октябрь 2020г. |                              |   |
|--|----------------|-------------------|--------------------|-----------------------|------------------------------|---|
|  | рублей         | в % к             |                    | рублей                | в % к                        |   |
|  |                | октябрю<br>2019г. | сентябрю<br>2020г. |                       | январю-<br>октябрю<br>2019г. | уровню<br>средней<br>заработной<br>платы по<br>краю |
| <b>деятельность<br/>административная и<br/>сопутствующие</b>   |                |                   |                    |                       |                              |   |
| <b>дополнительные услуги</b>   | <b>68968,3</b> | <b>132,7</b>      | <b>93,6</b>        | <b>67472,2</b>        | <b>109,7</b>                 | <b>82,9</b>   |
| из нее деятельность<br>туристических агентств и<br>прочих организаций,<br>предоставляющих услуги<br>в сфере туризма      | 120806,4       | 265,1             | 91,1               | 59418,9               | 113,0                        | 73,0  |
| <b>государственное<br/>управление и обеспечение<br/>военной безопасности;<br/>социальное обеспечение<br/>образование</b> | <b>79724,4</b> | <b>113,3</b>      | <b>103,6</b>       | <b>80777,8</b>        | <b>106,7</b>                 | <b>99,3</b>   |
| <b>образование</b>   | <b>65280,3</b> | <b>108,5</b>      | <b>103,9</b>       | <b>64288,4</b>        | <b>102,3</b>                 | <b>79,0</b>   |
| <b>деятельность в области<br/>здравоохранения и<br/>социальных услуг</b>   | <b>90901,5</b> | <b>129,1</b>      | <b>105,5</b>       | <b>88404,8</b>        | <b>119,0</b>                 | <b>108,6</b>  |
| <b>деятельность в области<br/>культуры, спорта,<br/>организации досуга и<br/>развлечений</b>                             | <b>65842,8</b> | <b>105,4</b>      | <b>101,2</b>       | <b>66579,6</b>        | <b>102,1</b>                 | <b>81,8</b>   |
| из нее:  |                |                   |                    |                       |                              |   |
| деятельность творческая,<br>деятельность в области<br>искусства и организации<br>развлечений                             | 73788,3        | 108,7             | 101,7              | 72936,1               | 105,9                        | 89,6  |
| деятельность библиотек,<br>архивов, музеев и прочих<br>объектов культуры   | 62307,2        | 97,0              | 91,3               | 65865,0               | 97,5                         | 80,9  |
| деятельность в области<br>спорта, отдыха и<br>развлечений  | 60992,3        | 110,3             | 113,4              | 60985,1               | 102,4                        | 74,9  |

**Просроченная задолженность по заработной плате по сведениям, представленным организациями (не относящимися к субъектам малого предпринимательства), по кругу наблюдаемых видов экономической деятельности на 1 декабря 2020 года составила 15934 тыс. рублей и снизилась по сравнению с 1 ноября 2020 года на 2996 тыс. рублей (15,8%).**

Объем просроченной задолженности по заработной плате, сложившийся на 1 декабря 2020 года, превышал месячный фонд заработной платы работников наблюдаемых видов экономической деятельности в 4 раза.

Из общей суммы просроченной задолженности на долги, образовавшиеся в 2020 году, приходится 11920 рублей (74,8%), в 2019 году - 673 тыс. рублей (4,2%), в 2018 году и ранее - 3341 тыс. рублей (21,0%).

### Динамика просроченной задолженности по заработной плате\*

|               | Просроченная задолженность по заработной плате |                          | в том числе задолженность  |                          |                                      |                          | Численность работников, перед которыми имеется просроченная задолженность по заработной плате, человек |
|---------------|--|--------------------------|--|--------------------------|--------------------------------------|--------------------------|--|
|               |  |                          | из-за несвоевременного получения денежных средств из бюджетов всех уровней |                          | из-за отсутствия собственных средств |                          |  |
|               | тыс. рублей                                    | в % к предыдущему месяцу | тыс. рублей  | в % к предыдущему месяцу | тыс. рублей                          | в % к предыдущему месяцу |  |
| <b>2019г.</b> |  |                          |  |                          |                                      |                          |  |
| Январь        | 6488   | 45,4                     | -  | -                        | 6488                                 | 45,4                     | 57   |
| Февраль       | 17195  | 265,0                    | 6777   | -                        | 10418                                | 160,6                    | 198  |
| Март          | 30641  | 178,2                    | 19101  | 281,9                    | 11540                                | 110,8                    | 370  |
| Апрель        | 36394  | 118,8                    | 19672  | 103,0                    | 16722                                | 144,9                    | 233  |
| Май           | 17883  | 49,1                     | -  | -                        | 17883                                | 106,9                    | 90   |
| Июнь          | 15572  | 87,1                     | -  | -                        | 15572                                | 87,1                     | 90   |
| Июль          | 17364  | 111,5                    | -  | -                        | 17364                                | 111,5                    | 90   |
| Август        | 17566  | 101,2                    | -  | -                        | 17566                                | 101,2                    | 87   |
| Сентябрь      | 26329  | 149,9                    | 230  | -                        | 26099                                | 148,6                    | 100  |
| Октябрь       | 17435  | 66,2                     | 196  | 85,2                     | 17239                                | 66,1                     | 78   |
| Ноябрь        | 16876  | 96,8                     | 196  | 100,0                    | 16680                                | 96,8                     | 72   |
| Декабрь       | 29248  | 173,3                    | -  | -                        | 29248                                | 175,3                    | 248  |
| <b>2020г.</b> |  |                          |  |                          |                                      |                          |  |
| Январь        | 24401  | 83,4                     | -  | -                        | 24401                                | 83,4                     | 197  |
| Февраль       | 21698  | 88,9                     | -  | -                        | 21698                                | 88,9                     | 190  |
| Март          | 20357  | 93,8                     | -  | -                        | 20357                                | 93,8                     | 225  |
| Апрель        | 18622  | 91,5                     | -  | -                        | 18622                                | 91,5                     | 182  |
| Май           | 18618  | 100,0                    | -  | -                        | 18618                                | 100,0                    | 163  |
| Июнь          | 21617  | 116,1                    | -  | -                        | 21617                                | 116,1                    | 232  |
| Июль          | 18969  | 87,8                     | -  | -                        | 18969                                | 87,8                     | 177  |
| Август        | 19419  | 102,4                    | -  | -                        | 19419                                | 102,4                    | 162  |
| Сентябрь      | 20610  | 106,1                    | -  | -                        | 20610                                | 106,1                    | 131  |
| Октябрь       | 19544  | 94,8                     | -  | -                        | 19544                                | 94,8                     | 162  |
| Ноябрь        | 18930  | 96,9                     | -  | -                        | 18930                                | 96,9                     | 124  |
| Декабрь       | 15934  | 84,2                     | -  | -                        | 15934                                | 84,2                     | 108  |

\* По кругу наблюдаемых видов экономической деятельности (без субъектов малого предпринимательства).

**Просроченная задолженность по заработной плате по видам  
экономической деятельности на 1 декабря 2020 года**

|   | Всего        | в том числе   |                              |                                     |                     | из-за<br>отсутствия<br>собственных<br>средств |
|---|--------------|---|------------------------------|-------------------------------------|---------------------|---|
|   |              | из-за<br>недофинан-<br>сирования из<br>бюджетов<br>всех уровней | из них                       |                                     |                     |   |
|   |              |   | федераль-<br>ного<br>бюджета | бюджета<br>Камчат-<br>ского<br>края | местных<br>бюджетов |   |
| <b>Тыс. рублей</b>  |              |   |                              |                                     |                     |   |
| <b>Всего</b>  | <b>15934</b> | -   | -                            | -                                   | -                   | <b>15934</b>                                  |
| в том числе:  |              |   |                              |                                     |                     |   |
| сельское хозяйство,<br>охота и<br>предоставление<br>услуг в этих<br>областях;<br>лесозаготовки<br>обеспечение<br>электрической<br>энергией, газом и<br>паром;<br>кондиционирование<br>воздуха | 2211         | -   | -                            | -                                   | -                   | 2211  |
| строительство   | 8025         | -   | -                            | -                                   | -                   | 8025  |
| транспорт   | 2048         | -   | -                            | -                                   | -                   | 2048  |
|   | 3650         | -   | -                            | -                                   | -                   | 3650  |
| <b>В % к 1 ноября 2020 года</b>   |              |   |                              |                                     |                     |   |
| <b>Всего</b>  | <b>84,2</b>  | -   | -                            | -                                   | -                   | <b>84,2</b>                                   |
| в том числе:  |              |   |                              |                                     |                     |   |
| сельское хозяйство,<br>охота и<br>предоставление<br>услуг в этих<br>областях;<br>лесозаготовки<br>обеспечение<br>электрической<br>энергией, газом и<br>паром;<br>кондиционирование<br>воздуха | 169,8        | -   | -                            | -                                   | -                   | 169,8   |
| строительство   | 102,2        | -   | -                            | -                                   | -                   | 102,2   |
| транспорт   | 88,9         | -   | -                            | -                                   | -                   | 88,9  |
|   | 102,0        | -   | -                            | -                                   | -                   | 102,0   |

**Задолженность по заработной плате из-за отсутствия собственных средств организаций** снизилась по сравнению с 1 ноября 2020 года на 2996 тыс. рублей и на начало декабря 2020 года составила 15934 тыс. рублей.

## VII. ЗАНЯТОСТЬ И БЕЗРАБОТИЦА<sup>15</sup>

### ЗАНЯТОСТЬ

По итогам обследования в ноябре 2020 года **численность рабочей силы** составила 181,1 тыс. человек или 57,9% от общей численности населения Камчатского края.

В октябре 2020 года в общей численности занятого населения 95,1 тыс. человек или 54,4% составляли штатные (без учета совместителей) работники организаций, не относящихся к субъектам малого предпринимательства, средняя численность работников которых превышает 15 человек. На условиях совместительства и по договорам гражданско-правового характера для работы в этих организациях привлекалось еще 3,8 тыс. человек (в эквиваленте полной занятости). Число замещенных рабочих мест работниками списочного состава, совместителями и лицами, выполнявшими работы по договорам гражданско-правового характера, в организациях (без субъектов малого предпринимательства) в октябре 2020 года составило 98,9 тыс. единиц, что больше, чем в октябре 2019 года на 2,8 тыс. человек или на 2,9%.

#### Динамика числа замещенных рабочих мест в организациях (без субъектов малого предпринимательства)

|  | Октябрь<br>2020г.,<br>единиц | В % к             |                    | Справочно:<br>октябрь 2019г.<br>в % к |                    |
|--|------------------------------|-------------------|--------------------|---------------------------------------|--------------------|
|  |                              | октябрю<br>2019г. | сентябрю<br>2020г. | октябрю<br>2018г.                     | сентябрю<br>2019г. |
| <b>Всего замещенных рабочих мест</b>   | <b>98946</b>                 | <b>102,9</b>      | <b>97,1</b>        | <b>99,4</b>                           | <b>97,8</b>        |
| в том числе:   |                              |                   |                    |                                       |                    |
| работниками списочного состава<br>(без внешних совместителей)                      | 95127                        | 102,7             | 97,0               | 99,4                                  | 97,7               |
| внешними совместителями  | 2006                         | 105,0             | 102,1              | 102,5                                 | 97,9               |
| работниками, выполнявшими<br>работы по договорам<br>гражданско-правового характера | 1813                         | 110,3             | 95,5               | 98,5                                  | 102,8              |

**Безработица.** В ноябре 2020 года, по предварительным итогам выборочного обследования рабочей силы, 6,6 тыс. человек в возрасте 15 лет и старше классифицировались как безработные (в соответствии с методологией Международной Организации Труда).

<sup>15</sup> Согласно методологии Росстата ежемесячные итоги обследования рабочей силы рассчитываются в среднем за 3 последовательных месяца.

В государственных учреждениях службы занятости населения, по данным Министерства труда и развития кадрового потенциала Камчатского края, в качестве безработных были зарегистрированы 3892 человека, из них 2241 человек получали пособие по безработице.

### Динамика численности безработных

|                             | Общая численность безработных в возрасте 15 лет и старше |   |                     | Численность официально зарегистрированных безработных (на конец месяца)* |   |                     | Уровень зарегистрированной безработицы (на конец месяца), % |
|-----------------------------|--|---|---------------------|--|---|---------------------|---|
|                             | тыс. человек   | в % к                                     |                     | человек  | в % к                                     |                     |   |
|                             |  | соответствующему периоду предыдущего года | предыдущему периоду |  | соответствующему периоду предыдущего года | предыдущему периоду |   |
| <b>2019г.</b>               |  |   |                     |  |   |                     |   |
| Январь                      | 9,6  | 90,8                                      | 110,3               | 2628   | 91,6                                      | 101,3               | 1,5   |
| Февраль                     | 8,7  | 79,1                                      | 90,2                | 2825   | 92,8                                      | 107,5               | 1,6   |
| Март                        | 6,9  | 69,8                                      | 79,5                | 2785   | 95,2                                      | 98,6                | 1,5   |
| Апрель                      | 7,0  | 76,1                                      | 100,8               | 2668   | 96,4                                      | 95,8                | 1,5   |
| Май                         | 6,5  | 75,2                                      | 93,1                | 2392   | 94,7                                      | 89,7                | 1,3   |
| Июнь                        | 7,4  | 84,1                                      | 113,9               | 2191   | 96,0                                      | 91,6                | 1,2   |
| Июль                        | 7,2  | 92,9                                      | 97,4                | 2121   | 99,0                                      | 96,8                | 1,2   |
| Август                      | 6,6  | 80,9                                      | 91,7                | 2105   | 101,9                                     | 99,2                | 1,1   |
| Сентябрь                    | 6,1  | 78,5                                      | 92,2                | 2081   | 103,8                                     | 98,9                | 1,1   |
| Октябрь                     | 5,9  | 94,7                                      | 97,9                | 2257   | 103,8                                     | 108,5               | 1,3   |
| Ноябрь                      | 6,6  | 89,2                                      | 111,5               | 2314   | 97,7                                      | 102,5               | 1,3   |
| Декабрь                     | 7,1  | 81,0                                      | 106,7               | 2523   | 97,3                                      | 109,0               | 1,4   |
| <b>Год</b>                  |  |   |                     |  |   |                     |   |
| <b>(в среднем за месяц)</b> | <b>6,9</b>   | <b>78,1</b>                               | <b>х</b>            | <b>2408</b>  | <b>97,1</b>                               | <b>х</b>            | <b>1,3</b>  |
| <b>2020г.</b>               |  |   |                     |  |   |                     |   |
| Январь                      | 7,3  | 76,3                                      | 104,0               | 2586   | 98,4                                      | 102,5               | 1,4   |
| Февраль                     | 7,1  | 82,3                                      | 97,2                | 2785   | 98,6                                      | 107,7               | 1,5   |
| Март                        | 6,5  | 93,8                                      | 90,6                | 2705   | 97,1                                      | 97,1                | 1,5   |
| Апрель                      | 6,6  | 94,6                                      | 101,5               | 2950   | 110,6                                     | 109,1               | 1,6   |
| Май                         | 7,0  | 107,8                                     | 106,1               | 3317   | 138,7                                     | 112,4               | 1,8   |
| Июнь                        | 7,3  | 98,7                                      | 104,3               | 3447   | 157,3                                     | 103,9               | 1,9   |
| Июль                        | 7,0  | 97,1                                      | 95,9                | 3537   | 166,8                                     | 102,6               | 1,9   |
| Август                      | 6,6  | 100,0                                     | 94,4                | 3613   | 171,6                                     | 102,1               | 2,0   |
| Сентябрь                    | 6,5  | 106,7                                     | 98,5                | 3731   | 179,3                                     | 103,3               | 2,1   |
| Октябрь                     | 6,6  | 110,4                                     | 101,3               | 3794   | 168,1                                     | 101,7               | 2,1   |
| Ноябрь                      | 6,6  | 100,0                                     | 100,0               | 3892   | 168,2                                     | 102,6               | 2,1   |

\* По данным Министерства труда и развития кадрового потенциала Камчатского края.



## VIII. ДЕМОГРАФИЯ<sup>16</sup>

По оценке на 01.11.2020 численность постоянного населения Камчатского края составила 312,6 тыс. человек. С начала года численность уменьшилась на 464 человека или на 0,1% (за аналогичный период предыдущего года – уменьшилась на 2150 человек или на 0,7%). Уменьшение численности населения Камчатского края на 91,4% обусловлено естественной убылью и на 8,6% – миграционным оттоком.

### Компоненты изменения численности населения Камчатского края в январе-октябре, человек



### Показатели естественного движения населения в январе-октябре

|                                  | Человек |        |                       | На 1000 человек населения* |        | Справочно:<br>на 1000 человек населения за 2019г. в целом |
|----------------------------------|---------|--------|-----------------------|----------------------------|--------|---|
|                                  | 2019г.  | 2020г. | прирост, снижение (-) | 2019г.                     | 2020г. |   |
| Родившиеся                       | 2783    | 2717   | -66                   | 10,6                       | 10,4   | 10,5  |
| Умершие                          | 2901    | 3141   | 240                   | 11,1                       | 12,0   | 11,0  |
| из них дети в возрасте до 1 года | 24      | 13     | -11                   | 9,5**                      | 4,8**  | 8,8**   |
| Естественный прирост, убыль (-)  | -118    | -424   | x                     | -0,5                       | -1,6   | -0,5  |
| Браки, единиц                    | 2114    | 1801   | -313                  | 8,1                        | 6,9    | 8,1   |
| Разводы, единиц                  | 1560    | 1201   | -359                  | 6,0                        | 4,6    | 5,9   |

\* Здесь и далее в разделе показатели регистрации приведены в пересчете на год.

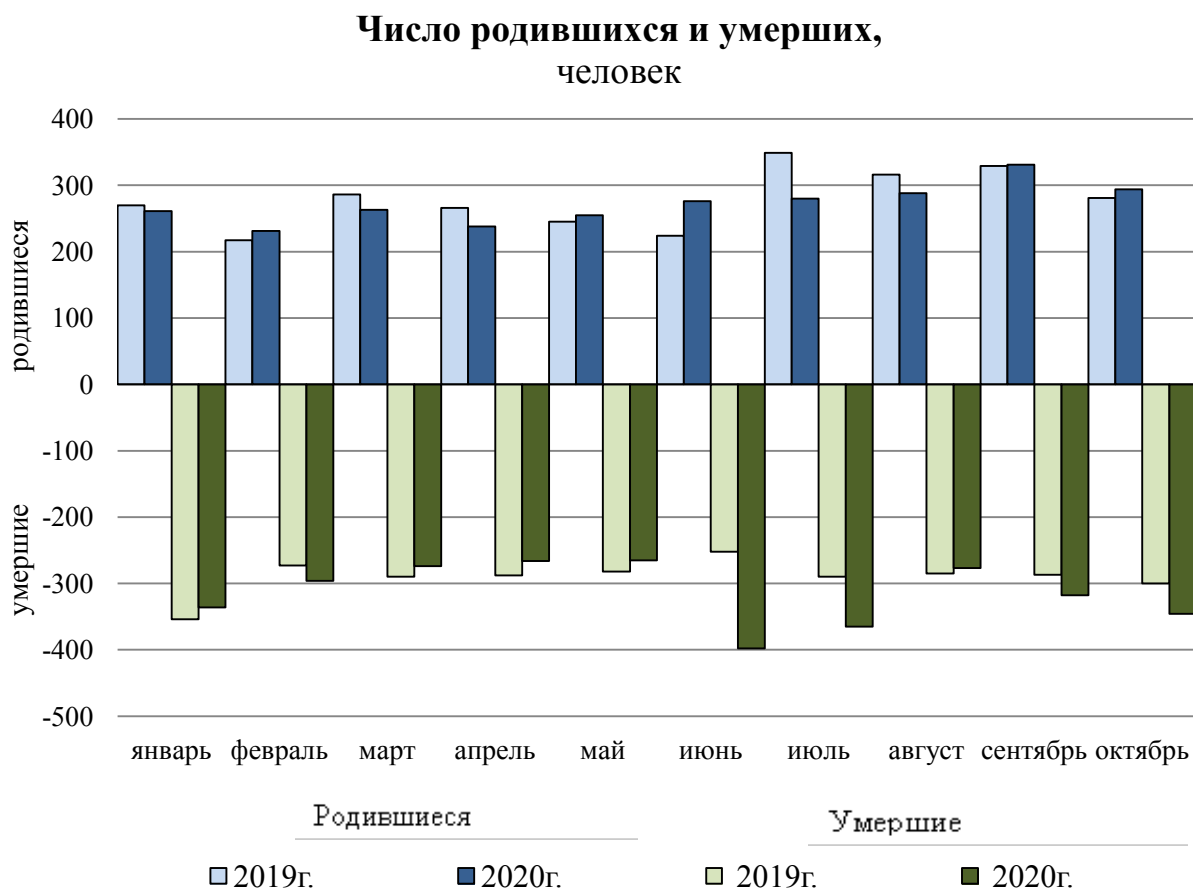
\*\* На 1000 родившихся живыми.

<sup>16</sup> По данным текущей отчетности.

В январе–октябре 2020 года в крае родилось 2717 детей, что на 2,4% меньше, чем за аналогичный период 2019 года. Коэффициент рождаемости составил 10,4 промилле.

В январе–октябре 2020 года в крае умер 3141 человек, что на 8,3% больше, чем за аналогичный период 2019 года. Из числа умерших 58,0% составили мужчины (1821 человек), на долю женщин пришлось 42,0% всех смертей (в январе–октябре 2019 года – 56,5% и 43,5%, соответственно).

В целом по Камчатскому краю число умерших превысило число родившихся на 424 человека.



Общий миграционный оборот (сумма прибытий и убытий) за январь–октябрь 2020 года в сравнении с соответствующим периодом предыдущего года снизился на 11,5% (21600 человек против 24414 в январе – октябре 2019 года).

Из регионов России на территорию края приехали 73,9% всех прибывших на полуостров граждан, из государств СНГ и других стран – 26,1%.

Из Дальневосточного федерального округа (без учета внутрорегиональной миграции) Камчатка приняла 24,2% российских мигрантов, из Центрального федерального округа – 16,4%, из Северо-Западного – 15,7%, из Сибирского – 15,0%.

В другие регионы России с территории Камчатки выехало 78,1% всех выбывших, в государства СНГ и другие страны – 21,9%.

Среди российских территорий (без учета внутрирегиональной миграции), принявших в январе–октябре 2020 года мигрантов из Камчатского края, лидирует Северо-Западный федеральный округ – 22,5% всех выбывших, затем следуют Южный федеральный округ – 21,5%, Центральный федеральный округ – 17,2%, Дальневосточный федеральный округ – 16,6% и Сибирский федеральный округ - 10,1%.

### Общие итоги миграции

|   | Январь-октябрь 2020г. * |                                  | Справочно:<br>январь-октябрь 2019г. |                                  |
|---|-------------------------|----------------------------------|-------------------------------------|----------------------------------|
|   | человек                 | на 10000<br>человек<br>населения | человек                             | на 10000<br>человек<br>населения |
| <b>Миграция - всего</b>                     |                         |                                  |                                     |                                  |
| прибывшие                                   | 10780                   | 413,5                            | 11191                               | 428,2                            |
| выбывшие                                    | 10820                   | 415,1                            | 13223                               | 506,0                            |
| миграционный прирост,<br>снижение (-)       | -40                     | -1,6                             | -2032                               | -77,8                            |
| в том числе:                                |                         |                                  |                                     |                                  |
| <b>в пределах России</b>                    |                         |                                  |                                     |                                  |
| прибывшие                                   | 7967                    | 305,6                            | 8877                                | 339,7                            |
| выбывшие                                    | 8455                    | 324,4                            | 9389                                | 359,3                            |
| миграционный прирост,<br>снижение (-)       | -488                    | -18,8                            | -512                                | -19,6                            |
| <b>международная миграция</b>               |                         |                                  |                                     |                                  |
| прибывшие                                   | 2813                    | 107,9                            | 2314                                | 88,5                             |
| выбывшие                                    | 2365                    | 90,7                             | 3834                                | 146,7                            |
| миграционный прирост,<br>снижение (-)       | 448                     | 17,2                             | -1520                               | -58,2                            |
| в том числе:                                |                         |                                  |                                     |                                  |
| <b>с государствами-<br/>участниками СНГ</b> |                         |                                  |                                     |                                  |
| прибывшие                                   | 2793                    | 107,1                            | 2281                                | 87,3                             |
| выбывшие                                    | 2313                    | 88,7                             | 3776                                | 144,5                            |
| миграционный прирост,<br>снижение (-)       | 480                     | 18,4                             | -1495                               | -57,2                            |
| <b>со странами дальнего<br/>зарубежья</b>   |                         |                                  |                                     |                                  |
| прибывшие                                   | 20                      | 0,8                              | 33                                  | 1,2                              |
| выбывшие                                    | 52                      | 2,0                              | 58                                  | 2,2                              |
| миграционный прирост,<br>снижение (-)       | -32                     | -1,2                             | -25                                 | -1,0                             |

\* Данные оперативные.

## Международная миграция

человек

|   | Январь-октябрь 2020г.   |                        |   | Справочно:<br>январь-октябрь 2019г. |                        |   |
|---|-------------------------|------------------------|---|-------------------------------------|------------------------|---|
|   | число<br>прибыв-<br>ших | число<br>выбыв-<br>ших | мигра-<br>ционный<br>прирост,<br>снижение (-) | число<br>прибыв-<br>ших             | число<br>выбыв-<br>ших | мигра-<br>ционный<br>прирост,<br>снижение (-) |
| Международная миграция                              | 2813                    | 2365                   | 448   | 2314                                | 3834                   | -1520   |
| в том числе:  |                         |                        |   |                                     |                        |   |
| со странами СНГ                                     | 2793                    | 2313                   | 480   | 2281                                | 3776                   | -1495   |
| в том числе:  |                         |                        |   |                                     |                        |   |
| Азербайджан   | 114                     | 94                     | 20  | 132                                 | 78                     | 54  |
| Армения   | 152                     | 212                    | -60   | 205                                 | 424                    | -219  |
| Беларусь  | 37                      | 40                     | -3  | 41                                  | 42                     | -1  |
| Казахстан   | 130                     | 126                    | 4   | 101                                 | 108                    | -7  |
| Киргизия  | 1646                    | 1113                   | 533   | 818                                 | 2202                   | -1384   |
| Молдова   | 12                      | 7                      | 5   | 16                                  | 30                     | -14   |
| Таджикистан   | 80                      | 45                     | 35  | 79                                  | 43                     | 36  |
| Узбекистан  | 489                     | 413                    | 76  | 554                                 | 507                    | 47  |
| Украина   | 133                     | 263                    | -130  | 335                                 | 342                    | -7  |
| со странами дальнего<br>зарубежья                   | 20                      | 52                     | -32   | 33                                  | 58                     | -25   |
| в том числе:  |                         |                        |   |                                     |                        |   |
| Абхазия   | -                       | -                      | -   | 1                                   | -                      | 1   |
| Австралия   | -                       | 2                      | -2  | 2                                   | -                      | 2   |
| Великобритания                                      | -                       | 2                      | -2  | 1                                   | -                      | 1   |
| Германия  | -                       | 2                      | -2  | -                                   | 5                      | -5  |
| Грузия  | 3                       | 3                      | -   | 4                                   | 3                      | 1   |
| Италия  | -                       | 1                      | -1  | -                                   | 1                      | -1  |
| Канада  | -                       | -                      | -   | -                                   | 1                      | -1  |
| Китай   | 11                      | 28                     | -17   | 11                                  | 18                     | -7  |
| Корейская Народно-<br>Демократическая<br>Республика | -                       | -                      | -   | 1                                   | 1                      | -   |
| Латвия  | -                       | -                      | -   | 1                                   | 1                      | -   |
| Литва   | 2                       | -                      | 2   | 2                                   | -                      | 2   |
| Польша  | -                       | -                      | -   | -                                   | 2                      | -2  |
| США   | -                       | 5                      | -5  | -                                   | 11                     | -11   |
| Турция  | -                       | 1                      | -1  | 2                                   | -                      | 2   |
| Финляндия   | -                       | 2                      | -2  | -                                   | -                      | -   |
| Франция   | 1                       | -                      | 1   | -                                   | 2                      | -2  |
| Эстония   | -                       | -                      | -   | -                                   | 2                      | -2  |
| другие страны                                       | 3                       | 6                      | -3  | 8                                   | 11                     | -3  |

В январе–октябре 2020 года из стран СНГ в Камчатский край прибыло 2793 человека или 25,9% от общего числа прибывших. Граждане Киргизии составили 58,9% от всех прибывших из стран СНГ, на втором месте – граждане Узбекистана (17,5%), на третьем – граждане Армении (5,4%).

*Copyright* © Территориальный орган Федеральной службы  
государственной статистики по Камчатскому краю